

Ministerio de Hacienda



# **MINISTERIO DE HACIENDA**

**DIRECCION GENERAL DE CONTABILIDAD GUBERNAMENTAL**

## **INFORME ANUAL SOBRE LA SITUACION DEL ENDEUDAMIENTO PUBLICO MUNICIPAL**

**EJERCICIO FINANCIERO FISCAL 2009**

**SAN SALVADOR, MARZO DE 2010**

## INTRODUCCIÓN

1	Comentarios Generales sobre la Situación del Endeudamiento Público Municipal al 31 de diciembre de 2009.....	5
2	Estado de la Deuda Pública Municipal.....	7
3	Deuda Pública Municipal por Departamento.....	10
4	Deuda Pública Municipal Contratada por Institución Acreedora.....	14
5	Destino de la Deuda Pública Municipal Contratada Comparativo 2007/2009.....	17
6	Servicio de la Deuda Pública Municipal por Departamento.....	21
7	Categorizaciones Emitidas por Departamento para Gestión de Deuda Pública.....	25
	Glosario de Términos.....	27

## APÉNDICE

1	Estado Demostrativo de la Deuda Pública Municipal Externa e Interna al 31 de diciembre de 2009.....	33
2	Estado Demostrativo de la Deuda Pública Municipal por Municipio al 31 de diciembre de 2009...	37
3	Estado Demostrativo del Servicio de la Deuda Pública Municipal por Municipio Ejercicios 2006-2009.....	45
4	Destino de la Deuda Pública Municipal Contratada por Municipio Comparativo Período 2006-2009.....	52
5	Deuda Pública Municipal Contratada, por Institución Acreedora.....	77
6	Saldo de la Deuda Pública Municipal por Municipios Comparativo Periodo 2006-2009...	101
7	Estado Demostrativo de la Deuda Pública Municipal por Municipio e Institución Acreedora.....	110

## ANEXO

Listado de Municipalidades incluidas en el Informe de Endeudamiento Público Municipal al 31 de diciembre de 2009

## **INTRODUCCION**

Con el objeto de regular y controlar las operaciones de crédito realizadas por las municipalidades del país, y lograr que los Gobiernos Locales dispongan de un instrumento de gestión que les permita el acceso al crédito, con fecha 21 de diciembre de 2005, la Honorable Asamblea Legislativa, aprobó la Ley Reguladora de Endeudamiento Público Municipal, mediante el Decreto Legislativo número 930, el cual fue publicado en el Diario Oficial Número 238, Tomo 369 de la misma fecha. En la referida Ley se establecen los requisitos que deben cumplir los municipios para la contratación, registro y control de las obligaciones financieras que constituyen la deuda pública municipal.

Asimismo, el Artículo 9 de la Ley estipula que el Ministerio de Hacienda deberá presentar a la Asamblea Legislativa un Informe Anual sobre la Situación del Endeudamiento Público Municipal, a más tardar el 30 de marzo del siguiente año fiscal, para cuyo efecto las municipalidades están obligadas a presentar a la Dirección General de Contabilidad Gubernamental, información de cada uno de los créditos contratados a más tardar 5 días hábiles después de realizada la operación.

En cumplimiento a la disposición legal anterior, se ha preparado el presente informe el cual contiene información administrativa y financiera relacionada con el endeudamiento público municipal, al cierre del ejercicio financiero fiscal de 2009, cuyo alcance y cobertura, incluye 209 alcaldías comprendidas dentro de los catorce departamentos del país. La información que se presenta ha sido obtenida de diferentes fuentes entre las que se mencionan: los datos obtenidos a través de los registros contables de los municipios, cuya información es remitida a la Dirección General de Contabilidad Gubernamental, la documentación e información administrativa de los créditos contratados, proporcionada directamente por las municipalidades, y en algunos casos específicos, para disponer de información se contó con el apoyo de las instituciones financieras acreedoras con las cuales los municipios contrataron las obligaciones.

En concordancia con lo expuesto, de los 262 municipios del país, 209 poseen obligaciones clasificadas y registradas en las cuentas de la deuda pública municipal, habiéndose obtenido información significativa de todos ellos. Con el propósito de presentar los datos lo mas objetivo y completo posible, en el informe que se presenta se ha incluido información que ha sido incorporada al sistema de registro tomando de base la documentación provista por los mismos municipios, en virtud de que algunos de ellos al cierre del ejercicio 2009, no disponían de sus registros contables con cierre anual, no obstante el esfuerzo realizado por el personal técnico de la Dirección General de Contabilidad Gubernamental, en cuanto a brindar el soporte y asesoría técnica, así como, de las gestiones directas de solicitud de información realizadas ante las autoridades del Municipio. En atención a lo expuesto se considera que la base sobre la cual ha sido elaborado el presente informe, permite razonablemente presentar un panorama general de la situación de la Deuda Pública Municipal contraída por los Gobiernos Locales del país al 31 de diciembre de 2009.

Se estima importante mencionar, que de las 209 alcaldías que de acuerdo a los controles de la Dirección General de Contabilidad Gubernamental han registrado operaciones de deuda pública, solamente el Municipio de San Juan Tepezontes, del Departamento de la Paz, no remitió información contable durante el 2009, por lo que los datos incorporados al presente informe que corresponden a dicha municipalidad fueron obtenidos de información administrativa de los créditos, remitida por funcionarios de dicha alcaldía.

Dentro de los comentarios relevantes, se destaca que al inicio del ejercicio 2009, 207 municipalidades presentaron montos de deuda y durante el desarrollo del ejercicio, dos nuevos municipios contrajeron obligaciones de préstamos, para totalizar 209 municipalidades al cierre del ejercicio.

En función de todo lo antes expresado el Informe Anual Sobre la Situación del Endeudamiento Público Municipal al 31 de diciembre de 2009, se ha preparado tomando en consideración la información básica para conocer sobre el manejo de la Deuda Pública, realizada por las Municipalidades durante el ejercicio que se informa. En ese sentido, se expone la siguiente información:

**Estado de la Deuda Pública Municipal al 31 de diciembre de 2009.** Contiene el saldo inicial del ejercicio de 2009, los desembolsos por nuevos créditos contratados, las amortizaciones realizadas a los créditos vigentes y registradas durante el año objeto del informe, así como los saldos al cierre del ejercicio por cuenta contable y por Institución Acreedora.

**Estado Demostrativo de la Deuda Pública Municipal Consolidada por Departamento.** Presenta en forma agregada el nivel de endeudamiento consolidado a nivel departamental, conformado por los montos adeudados al 31 de diciembre de 2009, por cada uno de los municipios que integran cada Departamento del país.

**Deuda Pública Municipal Contratada por Institución Acreedora.** Este estado comprende los montos consolidados otorgados por Institución Acreedora, a cada uno de los municipios que durante el ejercicio financiero fiscal, registraron nuevas operaciones de deuda pública. En el cuadro también se incluye, el plazo promedio a que fueron otorgados los créditos y la tasa de interés promedio de los mismos.

**Destino de la Deuda Pública Municipal Contratada Comparativo 2009-2007.** El cuadro comprende un resumen de los diferentes programas o proyectos en que se destinaron los recursos, provenientes de los créditos contratados por cada Municipio en el período que se informa.

**Estado Demostrativo del Servicio de la Deuda Pública Municipal por Departamento Comparativo 2009-2007.** En este estado se presentan los montos que las municipalidades utilizaron para atender el pago del servicio de la deuda, durante el periodo 2009/2007 y muestra los valores anuales amortizados a capital, e intereses pagados por los municipios a las distintas Instituciones Acreedoras en cada uno de los años que conforman el período.

**Categorizaciones Emitidas por Departamento para Gestión de Deuda Pública.** Este cuadro representa un consolidado por Departamento de las solicitudes de emisión de categorización gestionadas por los diferentes municipios del país y la clase de Categorización otorgada por la Dirección General de Contabilidad Gubernamental durante 2009, en cumplimiento a lo establecido en el Artículo 6 de la Ley Reguladora de Endeudamiento Público Municipal.

El informe contiene un Apéndice donde se incorpora con un mayor nivel de detalle la composición de la Deuda Pública por municipio, que incluye entre otros los siguientes aspectos: los montos adeudados por Institución Acreedora, el estado Demostrativo de la Deuda por Municipio, los valores cancelados en concepto del servicio de la deuda, así como el destino que ha tenido la deuda contratada en los últimos cuatro años.

Dentro de los aspectos relevantes y como parte de las funciones de asesoría y asistencia técnica proporcionada a las municipalidades, se destaca el hecho de que durante 2009, se ejecutó el proyecto, Fortalecimiento de los Municipios en la Implantación y Uso de la Contabilidad Gubernamental como Herramienta de Gestión, Transparencia y Rendición de Cuentas, el cual fue financiado por la Unión Europea. Dicho proyecto se desarrolló a nivel nacional, contándose con la participación de los 262 Municipios del país, permitiendo que personal de los gobiernos locales entre ejecutivo y técnico, así como, que los Alcaldes y sus Consejos Municipales, ampliaran sus conocimientos en materia de contabilidad gubernamental, de tal forma que la misma sea utilizada como una herramienta para registrar y controlar sus operaciones financieras, que les permita la rendición de cuentas y la toma de decisiones.

## 1. Comentarios Generales sobre la Situación del Endeudamiento Público Municipal al 31 de Diciembre de 2009

El presente informe se ha preparado en cumplimiento a lo establecido en la Ley Reguladora de Endeudamiento Público Municipal, la cual fue aprobada mediante Decreto Legislativo Número 930 de fecha 21 de diciembre de 2005. La Ley descrita está dentro del contexto establecido en el Capítulo VI, Sección Segunda, de la Constitución de la República, que se refiere a que los municipios gozan de autonomía en los aspectos técnicos, económicos y administrativos, que para tal efecto regula y desarrolla el Código Municipal.

Entre los objetivos definidos en el marco de la Ley, se encuentran la racionalización y optimización de las operaciones de crédito realizadas por los Gobiernos Locales, así como establecer el marco normativo legal, que facilite el cumplimiento por parte de las municipalidades de las obligaciones financieras que contraigan, bajo el fin de que la utilización responsable por parte de los Municipios de las alternativas de financiamiento, constituye un instrumento de gestión indispensable para lograr el desarrollo económico y social a nivel local.

El artículo 9 de la Ley Reguladora de Endeudamiento Público Municipal, establece que el Ministerio de Hacienda a través de la Dirección General de Contabilidad Gubernamental, tendrá a su cargo el registro de la Deuda Pública Municipal y que deberá presentar a la Honorable Asamblea Legislativa a más tardar el 30 de marzo del siguiente año fiscal, un Informe Anual sobre la Situación del Endeudamiento Público Municipal. Es importante destacar que dentro del contexto legal que regula la contratación de créditos de los municipios, la Honorable Asamblea Legislativa, emitió el Decreto Legislativo número 536, publicado en el Diario Oficial número 36, Tomo número 378 de fecha 21 de febrero de 2008, mediante el cual se prohíbe a los municipios la contratación de créditos, durante los 180 días anteriores a la

finalización del período para el cual fueron electos, por lo tanto dicha disposición legal entró en vigencia a partir de noviembre de 2008, situación que originó que se viera reducida la demanda de solicitudes de emisión de Categorización para endeudamiento en el periodo enero – abril de 2009.

En ese sentido, en cumplimiento de todos los preceptos legales antes mencionados, se ha preparado el presente informe donde se exponen los datos e información más importante relacionada con la situación de endeudamiento de los Gobiernos Locales al 31 de diciembre de 2009.

Al cierre del ejercicio financiero fiscal de 2009, el monto que presentan los municipios en concepto de deuda pública municipal asciende a US\$ 175,124.8 miles, con una disminución de US \$ 5,344.5 miles con respecto al saldo final de 2008, lo cual en términos porcentuales representa un 3.0%.

Del saldo total de la deuda pública US\$ 4,556.8 miles corresponden a operaciones de deuda externa, cuyo monto lo conforma un crédito contratado por la Municipalidad de San Salvador con el Banco Centroamericano de Integración Económica (BCIE), el cual cuenta con la garantía solidaria del Estado.

En cuanto a la deuda interna, el monto adeudado asciende a US\$ 170,568.0 miles, la cual ha sido contratada con la banca local privada y pública, con Instituciones del sistema FEDECREDITO y Bancos de los Trabajadores, asimismo, a través del Ministerio de Hacienda se le han entregado recursos provenientes de préstamos de Organismos Multilaterales a algunos Municipios, con carácter reembolsable para proyectos específicos, mediante la suscripción de convenios tripartitos. Dichos convenios de crédito tienen un plazo de 30 años y 9 años de periodo de gracia, también se incluye la

deuda contratada por las municipalidades con instituciones y empresas privadas de carácter financiero y no financiero.

El monto cancelado durante 2009, por los municipios en concepto de Servicio de la Deuda Pública, ascendió a US\$ 59,350.4 miles, de los cuales US\$ 39,757.2 miles corresponden a amortización de capital y US\$ 19,593.2 miles a pago de intereses.

En conjunto durante 2009, las Instituciones financieras de los sectores de la banca privada y banca estatal, así como las instituciones del sector financiero no bancario y los convenios con el Ministerio de Hacienda, autorizaron a los municipios a través de créditos un monto de US\$ 26,077.8 miles. La banca estatal a través del Banco Hipotecario es la que suministró la mayor cantidad de fondos, los cuales ascendieron a US\$ 11,234.3 miles, que representa el 43.1% del monto total de los préstamos contratados por los municipios durante 2009.

También es significativa la participación de los Bancos de los Trabajadores, e Instituciones del sistema FEDECREDITO, como se detalla a continuación:

Otorgante	Contratado (Miles US\$)
Bancos de los Trabajadores	9,747.2
Sistema FEDECREDITO	3,455.7
<b>Total</b>	<b>13,202.9</b>

En cuanto al destino que tuvieron los recursos provenientes de los préstamos contratados durante 2009, entre los más importantes podemos mencionar los siguientes:

Destino	Contratado (Miles US\$)	%
Consolidación de Deudas	18,327.5	70.3
Proyectos de Recreación y Deportes	2,474.0	9.5
Desarrollo y Mantenimiento de Infraestructura Vial	1,619.5	6.2
Proyectos de Saneamiento Ambiental y Desechos Sólidos	1,543.2	5.9
Otros Destinos	2,113.6	8.1
<b>Total</b>	<b>26,077.8</b>	<b>100.0</b>

Por otra parte, en cumplimiento a lo establecido en la Ley Reguladora de Endeudamiento Público Municipal, la cual define que previo a iniciar cualquier gestión de endeudamiento público las municipalidades deben solicitar a la Dirección General de Contabilidad Gubernamental la Certificación de Categorización, durante el año 2009 se recibieron un total de 137 solicitudes de certificación habiéndose emitido un total de 135 certificaciones y denegándose 2 solicitudes, las cuales se resumen a continuación:

Certificaciones	Cantidad
Categoría "A"	65
Categoría "B"	62
Categoría "C"	8
<b>Total</b>	<b>135</b>

En lo que corresponde a las solicitudes que se denegaron están relacionadas a que los municipios solicitantes no presentaron a la Dirección General de Contabilidad Gubernamental, la información financiera de conformidad a lo establecido en el Art. 7 de la Ley Reguladora de Endeudamiento Público Municipal.

## 2. Estado de la Deuda Pública Municipal

SECTOR MUNICIPAL				CUADRO No. 1
ESTADO DE LA DEUDA PUBLICA MUNICIPAL				
AL 31 DE DICIEMBRE DE 2009				
(Miles de Dólares)				
Financiamiento	Saldo al 31/12/2008	Ejercicio 2009		Saldo al 31/12/2009
		Desembolso	Amortización	
<b><u>Deuda Externa</u></b>	<b><u>5,246.8</u></b>		<b><u>690.0</u></b>	<b><u>4,556.8</u></b>
<b><u>Empréstitos de Organismos Multilaterales</u></b>	<b><u>5,246.8</u></b>		<b><u>690.0</u></b>	<b><u>4,556.8</u></b>
Banco Centroamericano de Integración Económica	5,246.8		690.0	4,556.8
<b><u>Deuda Interna</u></b>	<b><u>175,222.5</u></b>	<b><u>34,412.7</u></b>	<b><u>39,067.2</u></b>	<b><u>170,568.0</u></b>
<b><u>Empréstitos del Gobierno Central</u></b>	<b><u>10,189.0</u></b>	<b><u>3,927.0</u></b>	<b><u>418.1</u></b>	<b><u>13,697.9</u></b>
Ministerio de Hacienda	10,189.0	<b><u>3,927.0</u></b>	418.1	13,697.9
<b><u>Empréstitos de Instituciones Descentralizadas No Empresariales</u></b>	<b><u>1.6</u></b>		<b><u>1.6</u></b>	
Instituto Salvadoreño de Desarrollo Municipal	1.6		1.6	
<b><u>Empréstitos de Empresas Públicas Financieras</u></b>	<b><u>22,730.7</u></b>	<b><u>15,314.6</u></b>	<b><u>11,000.4</u></b>	<b><u>27,044.9</u></b>
Banco Hipotecario de El Salvador, S.A.	22,730.7	15,314.6	11,000.4	27,044.9
<b><u>Empréstitos de Empresas Privadas No Financieras</u></b>	<b><u>931.9</u></b>		<b><u>101.9</u></b>	<b><u>830.0</u></b>
Cemento de El Salvador, S.A. de C.V.	830.0			830.0
Valores Agroindustriales, S.A. de C.V.	88.5		88.5	
AUTOFACIL, S.A. de C.V.	13.4		13.4	
<b><u>Empréstitos de Empresas Privadas Financieras</u></b>	<b><u>141,369.3</u></b>	<b><u>15,171.1</u></b>	<b><u>27,545.2</u></b>	<b><u>128,995.2</u></b>
Bancos de los Trabajadores	37,931.4	9,571.1	7,555.1	39,947.4
Bancos Privados	67,692.8	216.4	12,902.7	55,006.5
Sistema FEDECREDITO	35,669.9	5,276.1	7,007.9	33,938.1
Cooperativas de Ahorro y Crédito	75.2	107.5	79.5	103.2
<b>Total Deuda</b>	<b>180,469.3</b>	<b>34,412.7</b>	<b>39,757.2</b>	<b>175,124.8</b>

## NOTAS AL ESTADO DEMOSTRATIVO DE LA DEUDA PÚBLICA MUNICIPAL

1. De conformidad con los datos que se obtuvieron de la contabilidad institucional, la información administrativa proporcionada por las municipalidades e información obtenida a través de las entidades crediticias, el monto de la Deuda Pública Municipal al 31 de diciembre de 2009 ascendió a US\$ 175,124.8 miles, disminuyendo con respecto al saldo final del ejercicio 2008 en US\$ 5,344.5 miles. Como resultado de la entrada en vigencia del Decreto Legislativo N° 536 publicado en

el Diario Oficial N° 36, tomo 378 de fecha 21 de febrero de 2008, en el cual se prohibió a los municipios, la adquisición de créditos que no requirieran aval del Estado durante los 180 días anteriores a la finalización del periodo para el cual fueron electos los Consejos Municipales, la gestión de contratación de nuevos préstamos se inició hasta en mayo del 2009. Con relación a los desembolsos recibidos durante el 2009 se observa una disminución de US\$ 52,735.5 miles comparado con el ejercicio



anterior, en cuanto a las amortizaciones éstas se vieron disminuidas en US\$ 3,286.0 miles equivalente al 7.6% con respecto a 2008.

### DEUDA EXTERNA

2. La deuda externa bajo la responsabilidad de las municipalidades al 31 de diciembre de 2009 ascendió a la cantidad de US\$ 4,556.8 miles, y representa el 2.6% del total de la Deuda Pública Municipal. El saldo de la Deuda Externa corresponde al Municipio de San Salvador, por préstamo contraído con el Banco Centroamericano de Integración Económica (BCIE), cuyo destino fue para la “Modernización y Reactivación del Mercado Central del Área Metropolitana de San Salvador”, contando con el aval del Gobierno de El Salvador, fue aprobado por la Asamblea Legislativa, mediante Decreto Legislativo N° 608 de fecha 15 de noviembre de dos mil uno, publicado en el Diario Oficial N°353 del 16 de noviembre del mismo año.

### DEUDA INTERNA

3. El saldo de la Deuda Interna de las municipalidades al 31 de diciembre de 2009 ascendió a US\$ 170,568.0 miles, equivalente al 97.4% del total de la Deuda Pública Municipal, que en relación al saldo establecido al 31 de diciembre de 2008 disminuyó en US\$ 4,654.5 miles, influenciado por la baja en la gestión de contratación de créditos durante los primeros cuatro meses del presente ejercicio que se informa.

4. Del total de la Deuda Pública Interna, el mayor monto adeudado por las municipalidades corresponde a las Empresas Privadas Financieras, donde los Bancos Privados del Sistema Financiero Nacional, presentan el mayor monto, seguido de los Bancos de los Trabajadores y las Cajas de Crédito; también se destaca la participación de las Empresas Públicas Financieras, a través del Banco Hipotecario

de El Salvador. A continuación se presenta un detalle con los mayores montos adeudados por las municipalidades, en estos dos grupos de instituciones financieras:

Saldos al 31 de diciembre de 2009		
Instituciones	Miles US\$	Miles US\$
<b>Empresas Públicas Financieras</b>		<b>27,044.9</b>
Banco Hipotecario de El Salvador, S.A.	27,044.9	
<b>Empresas Privadas Financieras</b>		<b>128,995.2</b>
<b>Bancos de los Trabajadores</b>	<b>39,947.4</b>	
Multi Inversiones Banco Cooperativo	12,957.3	
Primer Banco de los Trabajadores	12,856.7	
BTS, R.L. de C.V.	7,112.4	
Otros	7,021.0	
<b>Bancos Privados</b>	<b>55,006.5</b>	
Banco Citibank El Salvador, S.A.	39,647.3	
Banco Procredit, S.A.	5,169.3	
Banco Promerica, S.A.	4,928.0	
Banco HSBC	4,217.0	
Otros	1,044.9	
<b>Sistema FEDECREDITO</b>	<b>33,938.1</b>	
Caja de Crédito de San Vicente	9,921.7	
Caja de Crédito de Usulután	5,498.3	
Caja de Crédito de Santiago Nonualco	3,835.3	
Caja de Crédito de Soyapango	2,994.5	
Caja de Crédito de Sonsonate	2,850.2	
Otras	8,838.1	
<b>Cooperativas de Ahorro y Crédito</b>	<b>103.2</b>	
<b>Total</b>		<b>156,040.1</b>

5. En lo que respecta al saldo de la Deuda de las municipalidades al Gobierno Central, la cual asciende a un monto de US\$ 13,697.9 miles al cierre del ejercicio, en su mayoría corresponde a fondos reembolsables provenientes de Fondos del Banco Interamericano de Desarrollo (BID), entregados a algunos Municipios mediante la firma de Convenios Tripartitos entre las municipalidades, el Ministerio de

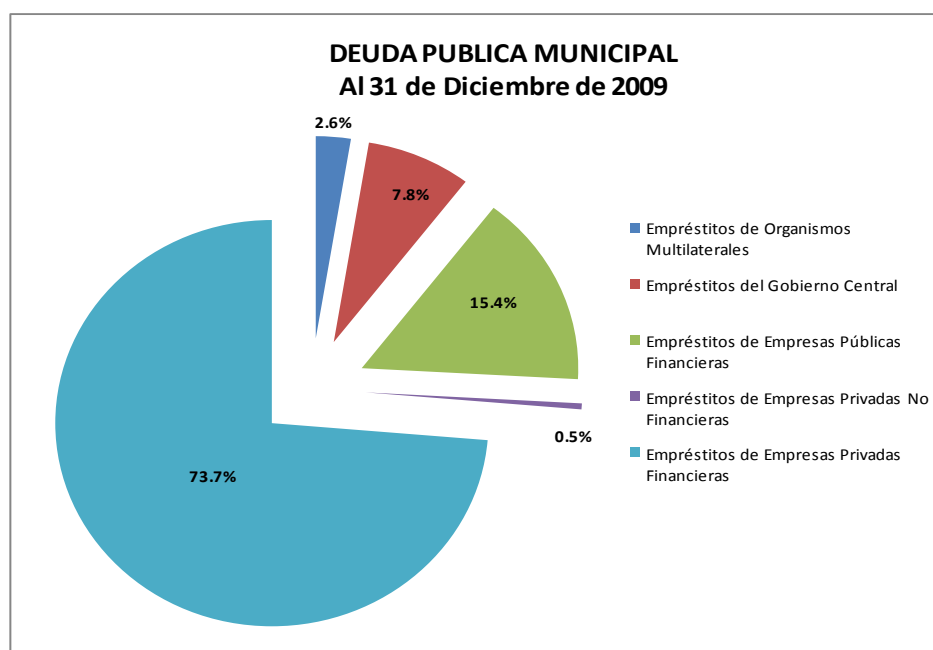
Hacienda y el Vice Ministerio de Vivienda y Desarrollo Urbano, correspondiendo a la “Primera Fase del Programa Vivienda en El Salvador”, en el Caso del Municipio de San Salvador, y en el caso de los Municipios de San Miguel, Usulután, Ereguayquín, Concepción Batres y Puerto El Triunfo, los Convenios Tripartitos fueron suscritos entre el Ministerio de Hacienda, las municipalidades y el Ministerio de Medio Ambiente y Recursos Naturales y corresponden a recursos provenientes del “Programa de Descontaminación de Áreas Críticas. El detalle de la deuda por Municipio es el siguiente:

Municipios	Miles US\$
San Salvador	9,499.7
San Miguel	3,384.2
Usulután	203.5
Ereguayquín	203.5
Concepción Batres	203.5
Puerto El Triunfo	203.5
<b>Total</b>	<b>13,697.9</b>

6. Durante el ejercicio 2009, en lo que respecta a los desembolsos se observa que los mayores montos

receptionados por las municipalidades corresponden a recursos provenientes del Banco Hipotecario de El Salvador, S.A. con US\$ 15,314.6 miles, los diferentes Bancos de los Trabajadores desembolsaron US\$ 9,571.1 miles y las Instituciones del Sistema FEDECREDITO cuyo valor desembolsado ascendió a US\$ 5,276.1 miles, el resto de desembolsos lo realizaron los Bancos Privados y las Cooperativas de Ahorro y Crédito. El monto total de desembolsos de la Deuda Interna en 2009 refleja una disminución de US\$ 52,735.5 miles con respecto a 2008.

7. En cuanto a las amortizaciones realizadas por las municipalidades a las diferentes Instituciones, se observa que los mayores montos se efectuaron al Banco Hipotecario de El Salvador, S.A. con US\$ 11,000.4 miles, seguido del Banco Citibank El Salvador, S.A., con US\$ 7,819.3 miles y el Multi Inversiones Banco Cooperativo de los Trabajadores con US\$ 2,840.2 miles. A continuación se presenta gráficamente la Deuda Interna y Externa por Clasificación contable de los acreedores



3. Deuda Pública Municipal por Departamento

<b>SECTOR MUNICIPAL</b>					<b>CUADRO 2</b>
<b>ESTADO DE LA DEUDA PUBLICA MUNICIPAL POR DEPARTAMENTO</b>					
<b>AL 31 DE DICIEMBRE DE 2009</b>					
<b>(Miles de Dólares)</b>					
<b>DEPARTAMENTO</b>	<b>Saldo al 31/12/2008</b>	<b>Ejercicio 2009</b>		<b>Saldo al 31/12/2009</b>	
		<b>Desembolso</b>	<b>Amortización</b>		
AHUACHAPAN	6,357.4	3,916.1	2,331.8	7,941.7	
SANTA ANA	9,168.7	1,926.9	2,703.1	8,392.5	
SONSONATE	10,075.6	3,684.3	4,289.0	9,470.9	
CHALATENANGO	7,623.7	1,114.4	1,476.0	7,262.1	
LA LIBERTAD	18,706.6	3,664.2	4,294.3	18,076.5	
SAN SALVADOR	39,611.3	2,930.0	4,988.7	37,552.6	
CUSCATLAN	8,661.4	2,166.6	2,678.6	8,149.4	
LA PAZ	13,047.8	3,161.5	2,914.6	13,294.7	
CABAÑAS	7,297.1	1,465.9	2,193.1	6,569.9	
SAN VICENTE	6,861.5	1,582.8	2,047.1	6,397.2	
USULUTAN	14,614.1	3,894.5	2,689.7	15,818.9	
SAN MIGUEL	20,260.0	2,016.6	2,441.3	19,835.3	
MORAZAN	6,354.6	550.4	1,469.4	5,435.6	
LA UNION	11,829.5	2,338.5	3,240.5	10,927.5	
<b>Total Deuda</b>	<b>180,469.3</b>	<b>34,412.7</b>	<b>39,757.2</b>	<b>175,124.8</b>	

**NOTAS AL ESTADO DE DEUDA PÚBLICA POR DEPARTAMENTO**

1. Durante el ejercicio financiero fiscal de 2009, las municipalidades recibieron desembolsos por préstamos contratados por un valor de US\$ 34,412.7 miles, en donde los municipios de los Departamentos de Ahuachapán con US\$ 3,916.1 miles, Usulután con US\$ 3,894.5 miles, Sonsonate con US\$ 3,684.3, La Libertad con US\$ 3,664.2 miles y La Paz con US\$ 3,161.5 miles, obtuvieron los montos más significativos por concepto de Ingresos por Financiamiento, ya que suman US\$ 18,320.6 miles, equivalentes al 53.2% del total de desembolsos recibidos en 2009.

Del monto desembolsado en el 2009, US\$ 9,687.7 miles provienen de préstamos contratados en ejercicios anteriores, ya que en los mismos quedó establecido que los recursos se harían efectivos, mediante desembolsos parciales. Los US\$ 24,725.0 miles restantes corresponden a desembolsos por nuevos préstamos contratados en 2009.

2. Las instituciones que más recursos desembolsaron a las municipalidades durante 2009, son las siguientes:

Otorgante	Desembolsos (Miles US\$)	%
Banco Hipotecario de El Salvador, S.A.	15,314.6	44.5
Multi Inversiones Banco Cooperativo	4,284.4	12.5
Primer Banco de los Trabajadores	3,957.8	11.5
Ministerio de Hacienda	3,927.0	11.4
Caja de Crédito de Usulután	1,740.3	5.1
Caja de Crédito de Sonsonate	1,075.7	3.1
Resto de Instituciones	4,112.9	11.9
<b>Total</b>	<b>34,412.7</b>	<b>100.0</b>

3. En lo que respecta a la amortización de los préstamos, los Municipios efectuaron pagos por US\$ 39,757.2 miles, en donde los Departamentos a que pertenecen los Municipios que cancelaron los mayores montos durante el 2009, cuyo valor amortizado asciende al 56.4% del monto total, se muestran a continuación:

Departamento	Valor Amortizado (Miles US\$)	%
San Salvador	4,988.7	12.5
La Libertad	4,294.3	10.8
Sonsonate	4,289.0	10.8
La Unión	3,240.5	8.2
La Paz	2,914.6	7.3
Santa Ana	2,703.1	6.8
Resto de Departamentos	17,327.0	43.6
<b>Total</b>	<b>39,757.2</b>	<b>100.0</b>

4. En cuanto a los montos adeudados a continuación se presenta un detalle de los principales Municipios que integran los seis departamentos que muestran los montos más significativos de deuda al cierre del ejercicio 2009:

a) San Salvador

Presenta un saldo de deuda de US\$ 37,552.6 miles, representa el 21.4% del total adeudado al 31 de diciembre de 2009. En la siguiente tabla se muestran los Municipios del Departamento con los mayores montos:

Departamento de San Salvador	Saldo al 31/12/2009 (Miles US\$)	%
San Salvador	23,969.5	63.8
Soyapango	2,087.2	5.6
Mejicanos	1,689.1	4.5
Ciudad Delgado	1,476.7	3.9
Apopa	1,452.5	3.9
San Martín	1,410.6	3.8
Resto de Municipios	5,467.0	14.5
<b>Total</b>	<b>37,552.6</b>	<b>100.0</b>

Las instituciones financieras que durante el 2009 presentan mayor participación en el otorgamiento de préstamos a los Municipios del Departamento de San Salvador son: Multi Inversiones Banco Cooperativo de los Trabajadores con US\$ 695.3 miles, Banco Hipotecario de El Salvador, S.A. con US\$ 327.9 miles y Caja de Crédito de Sonsonate con US\$ 300.0 miles. La tasa de interés promedio de los préstamos contratados por los Municipios de este Departamento es del 14.3% con un plazo promedio de 60 meses.

b) San Miguel

Muestra un saldo de deuda de US\$ 19,835.3 miles, representando el 11.3% del total de la Deuda Pública Municipal. A continuación se detallan los Municipios de dicho Departamento que revelan los mayores montos:

Departamento de San Miguel	Saldo al 31/12/2009 (Miles US\$)	%
San Miguel	6,739.0	34.0
Chinameca	1,509.4	7.6
San Rafael Oriente	1,504.1	7.6
El Tránsito	1,365.5	6.9
Moncagua	1,056.2	5.3
Lolotique	1,052.6	5.3
Resto de Municipios	6,608.5	33.3
<b>Total</b>	<b>19,835.3</b>	<b>100.0</b>

Durante el ejercicio de 2009, el Municipio de San Miguel recibió un desembolso por parte del Ministerio de Hacienda de US\$ 1,533.1 miles, con una tasa de interés del 5.6%, a un plazo 360 meses y 9 años de gracia. Dichos recursos fueron entregados mediante la suscripción de un Convenio Tripartito entre la municipalidad, el Ministerio de Medio Ambiente y Recursos Naturales y el Ministerio de Hacienda, los fondos provienen del Contrato de Crédito 1209/OC-ES, suscrito por el GOES y el BID.

c) La Libertad

El saldo de éste Departamento al 31 de diciembre de 2009 es de US\$ 18,076.5 miles, representando el 10.3% del saldo total de la Deuda Pública Municipal y corresponde a la deuda contraída por 19 de sus Municipios, en el siguiente cuadro se detallan los que presentan los mayores saldos de Deuda:

Departamento de La Libertad	Saldo al 31/12/2009 (Miles US\$)	%
Antiguo Cuscatlán	5,677.1	31.4
Santa Tecla	5,038.3	27.9
Quezaltepeque	1,157.2	6.4
Huizucar	871.4	4.8
La Libertad	812.3	4.5
Zaragoza	789.7	4.4
Resto de Municipios	3,730.5	20.6
<b>Total</b>	<b>18,076.5</b>	<b>100.0</b>

Las Instituciones que presentan mayor participación en el otorgamiento de préstamos durante el ejercicio 2009 son: Banco Hipotecario de El Salvador, S.A. con US\$ 1,470.0 miles, Multi Inversiones Banco Cooperativo de los Trabajadores con US\$ 827.4 miles, Caja de Crédito de Santiago Nonualco con US\$ 200.0 miles y Banco de los Trabajadores Salvadoreños, de R.L. de C.V con US\$ 175.0 miles. La tasa de interés promedio de los préstamos contratados por los Municipios de este Departamento es de 13.9% con un plazo promedio de 62 meses.

d) Usulután

Presenta un saldo de US\$ 15,818.9 miles, representando el 9.0% del saldo total de la Deuda Pública Municipal, en el siguiente cuadro se detallan los Municipios de este Departamento que presentan los mayores montos en concepto de Deuda al 31 de diciembre de 2009:

Departamento de Usulután	Saldo al 31/12/2009 (Miles US\$)	%
Jiquilisco	2,882.8	18.2
Usulután	1,746.0	11.1
Santiago de María	1,477.8	9.3
Berlín	1,476.3	9.3
Estanzuelas	1,300.5	8.2
Santa María	1,249.8	7.9
Resto de Municipios	5,685.7	36.0
<b>Total</b>	<b>15,818.9</b>	<b>100.0</b>

Las Instituciones que otorgaron préstamos durante el ejercicio 2009 a los Municipios de este Departamento son: Multi Inversiones Banco Cooperativo los Trabajadores con US\$ 1,089.6 miles, Caja de Crédito de Usulután con US\$ 810.0 miles y Primer Banco de los Trabajadores con US\$ 649.8 miles. La tasa de interés promedio de los préstamos

contratados por los Municipios de este Departamento es de 13.6% con un plazo promedio de 69 meses.

En el caso de los Municipios de Concepción Batres, Ereguayquín, Puerto El Triunfo y Usulután, se incluye en el saldo de la deuda al 31 de diciembre de 2009 los fondos provenientes del Convenio Tripartito suscrito el día 20 de julio de 2006 entre el Ministerio de Hacienda, Ministerio de Medio Ambiente y Recursos Naturales y el Consejo Municipal de los municipios antes señalados, con el objeto de transferir recursos provenientes del Contrato de Préstamo BID-1209/OC-ES el cual fue aprobado mediante Decreto Legislativo N°322 de fecha 23 de febrero de 2001, publicado en el Diario Oficial N°41, Tomo N°350 del 26 de febrero del mismo año, para la ejecución del Sub Programa de Inversión: “Obras Complementarias del Relleno Sanitario”.

e) La Paz

En lo referente a este Departamento presenta un saldo de US\$ 13,294.7 miles, representando el 7.6% del total de la Deuda Pública Municipal, y corresponde a la deuda contraída por 19 de sus Municipios, mostrándose en el siguiente cuadro los principales deudores al 31 de diciembre de 2009:

Departamento de La Paz	Saldo al 31/12/2009 (Miles US\$)	%
San Luis La Herradura	1,958.8	14.7
Olocuilta	1,558.3	11.7
Santiago Nonualco	1,470.7	11.1
San Rafael Obrajuelo	1,369.0	10.3
San Luis Talpa	1,244.2	9.4
San Juan Nonualco	959.0	7.2
Resto de Municipios	4,734.7	35.6
<b>Total</b>	<b>13,294.7</b>	<b>100.0</b>

Las Instituciones que otorgaron préstamos durante el ejercicio 2009 a los Municipios de este Departamento son: Multi Inversiones Banco Cooperativo de los Trabajadores con US\$ 1,095.6 miles, Caja de Crédito de Usulután con US\$ 782.9 miles y Banco Izalqueño de los Trabajadores con US\$ 232.8 miles. La tasa de interés promedio de los préstamos contratados por los Municipios de este Departamento es del 15.9% con un plazo promedio de 81 meses.

f) La Unión

El Departamento de La Unión presenta un saldo de US\$ 10,927.5 miles, representando el 6.3% del saldo total de la Deuda Pública Municipal y corresponde a la deuda contraída por 15 de sus Municipios, situación que se detalla en el siguiente cuadro:

Departamento de La Unión	Saldo al 31/12/2009 (Miles US\$)	%
Santa Rosa de Lima	1,908.9	17.5
Pasaquina	1,524.6	13.9
El Carmen	1,270.6	11.6
La Unión	1,121.8	10.3
San Alejo	963.0	8.8
Conchagua	840.5	7.7
Resto de Municipios	3,298.1	30.2
<b>Total</b>	<b>10,927.5</b>	<b>100.0</b>

Las Instituciones que otorgaron préstamos durante el ejercicio 2009 a los Municipios de este Departamento son: Banco Hipotecario de El Salvador, S.A. con US\$ 1,150.0 miles y Primer Banco de los Trabajadores con US\$ 582.0. La tasa de interés promedio de los préstamos contratados por los Municipios de este Departamento es del 12.2% con un plazo promedio de 72 meses.

## 4. Deuda Pública Municipal por Institución Acreedora

SECTOR MUNICIPAL		CUADRO No. 3	
DEUDA PÚBLICA MUNICIPAL CONTRATADA POR INSTITUCIÓN ACREEDORA			
DEL 01 DE ENERO AL 31 DE DICIEMBRE DE 2009			
(Miles de Dólares)			
Institución Acreedora	Monto Contratado	Tasa de Interés Promedio %	Plazo Promedio (Meses)
Asociación Cooperativa de Ahorro y Crédito del Sistema COFICOL de R. L.	35.0	15.5	36
Asociación Cooperativa de Ahorro y Crédito de Empleados de Salud de Occidente de R.L.	22.5	16.0	18
Asociación Cooperativa de Aproveccionamiento, Ahorro y Crédito, Consumo Comercialización y de Profesionales Siglo XXI de R.L.	50.0	6.0	30
Banco de Cooperación Financiera de los Trabajadores, S.C. de R.L. de C.V.	527.6	13.6	103
Banco de los Trabajadores Salvadoreños, S. C. de R. L. de C.V.	704.0	18.1	59
Banco Hipotecario de El Salvador, S.A	11,234.3	11.6	55
Ministerio de Hacienda	1,533.1	5.6	360
Banco Izalqueño de los Trabajadores, S. C. de R. L. de C. V.	232.8	15.0	60
Caja de Crédito de Santiago Nonualco	450.4	12.8	95
Caja de Crédito de San Martín	67.0	13.0	69
Caja de Crédito de Santa Ana	130.0	13.0	69
Caja de Crédito de Sonsonate	1,068.0	16.9	47
Caja de Crédito de Usulután	1,740.3	15.0	72
Multi Inversiones Banco Cooperativo de los Trabajadores, S.C. de R.L. de C.V.	4,613.0	14.3	65
Primer Banco de los Trabajadores, S. C. de R. L. de C. V.	3,669.8	12.9	98
<b>Total</b>	<b>26,077.8</b>	<b>13.3</b>	<b>82</b>

### NOTAS AL ESTADO DE DEUDA PÚBLICA MUNICIPAL CONTRATADA POR INSTITUCIÓN ACREEDORA

1. Durante el ejercicio financiero fiscal de 2009, las municipalidades contrataron nuevos créditos, por un monto que ascendió a US\$ 26,077.8 miles, realizados por 48 municipios del país. Los

Municipios que contrataron los mayores montos se presentan a continuación:

Municipios	Miles US\$	%
San Cristobal	1,818.0	7.0
San Miguel	1,533.1	5.9
Coatepeque	1,522.5	5.8
Sonsonate	1,440.0	5.5
La Libertad	1,170.0	4.5
La Unión	1,150.0	4.4
Ahuachapán	1,125.0	4.3
Victoria	1,100.0	4.2
El Refugio	1,060.0	4.1
Resto de Municipios	14,159.2	54.3
<b>Total</b>	<b>26,077.8</b>	<b>100.0</b>

2. Al comparar los datos globales con los del ejercicio anterior se obtiene que la suma de créditos contratados disminuyó un 69.3% con respecto al monto de 2008. La tasa de interés promedio de los préstamos fue del 13.3%, la cual se incrementó en 1.8% con respecto a la del año anterior que fue de 11.5%; y en lo que corresponde a los plazos promedio, éste disminuyó en nueve meses al compararlo con el plazo promedio de 91 meses de los préstamos contratados en el año 2008.

3. Las entidades que participaron en el otorgamiento de los préstamos en el año que se informa, fueron 15, de las cuales 5 pertenecen al Sistema de las Cajas de Crédito, 4 Bancos de los Trabajadores, 3 Asociaciones Cooperativas, 1 Banco Estatal, 1 Institución del Gobierno Central y 1 Banco Cooperativo, cuyos montos otorgados se muestran en el siguiente cuadro:

**Clasificación de Entidades Acreedoras  
Préstamos Contratados en el Ejercicio 2009**

Entidad	Miles US\$
Banca Estatal	11,234.3
Bancos de los Trabajadores	9,747.2
Sistema FEDECREDITO	3,455.7
Ministerio de Hacienda	1,533.1
Asociaciones Cooperativas	107.5
<b>Total</b>	<b>26,077.8</b>

4. El Banco Hipotecario de El Salvador, S.A. se convirtió en el año 2009 en el mayor acreedor de las municipalidades al haber aprobado el 43.1% de los préstamos durante el año, habiendo concedido créditos a 17 alcaldías pertenecientes a 10 departamentos del país por un monto de US\$ 11,234.3 miles, con plazos entre los 18 y 60 meses, comparando el monto de préstamos otorgados por este banco en el 2009, con respecto al año 2008, se observa una disminución del 54.4%. A continuación se detalla la distribución por Departamento de los préstamos otorgados por el Banco Hipotecario en 2009:

Departamento	Miles US\$	%
Sonsonate	2,353.4	20.9
Ahuachapán	1,923.0	17.1
Santa Ana	1,500.0	13.4
La Libertad	1,470.0	13.1
La Unión	1,150.0	10.2
Cabañas	1,100.0	9.8
Chalatenango	700.0	6.2
Cuscatlán	445.0	4.0
San Salvador	327.9	2.9
San Vicente	265.0	2.4
<b>Total</b>	<b>11,234.3</b>	<b>100.0</b>

El Departamento de Sonsonate con el 20.9% del total otorgado es el que mayor monto ha contratado con el Banco Hipotecario de El Salvador, S.A., siendo los Municipios de Sonsonate con US\$ 1,240.0 miles y Juayúa con US\$ 998.4 miles los que presentan los mayores valores; en cuanto al Departamento de Ahuachapán, son las alcaldías de Ahuachapán con US\$ 1,125.0 miles, Guaymango con US\$ 535.0 miles y Atiquizaya con US\$ 263.0 miles las que contrataron préstamos durante 2009. Con respecto al monto que presenta el Departamento de Santa Ana, este corresponde a préstamo otorgado por el Banco a la Alcaldía Municipal de Coatepeque.

5. El segundo grupo de instituciones financieras que aportaron una cantidad significativa por concepto



de préstamos a las municipalidades fueron los Bancos de los Trabajadores con US\$ 9,747.2 miles, equivalentes al 37.4% de la deuda total contraída por las alcaldías en el año que se informa. En términos comparativos, los montos otorgados por dicho grupo financiero con respecto al total de créditos concedidos durante el ejercicio 2008 se observa un decrecimiento del 58.8%. A continuación se presenta un resumen por Departamento de los préstamos contratados con dicho sector financiero:

Departamento	Miles US\$	%
Ahuachapán	1,822.7	18.7
Usulután	1,739.4	17.9
Cuscatlán	1,568.0	16.1
La Paz	1,328.4	13.6
La Libertad	1,110.1	11.4
San Salvador	695.3	7.1
Cabañas	675.1	6.9
La Unión	582.0	6.0
Chalatenango	115.0	1.2
Sonsonate	82.2	0.8
Santa Ana	29.0	0.3
<b>Total</b>	<b>9,747.2</b>	<b>100.0</b>

6. La institución que otorgó mayores montos fue Multi Inversiones Banco Cooperativo de los Trabajadores, antes Banco de los Trabajadores de la Pequeña y Micro Empresa S.C. de R.L. de C.V., cuyo monto fue de US\$ 4,613.0 miles, equivalente al 47.3% del total otorgado por éste grupo, a una tasa promedio del 14.3% y en plazos promedios de 64 meses, monto que comparado con el 2008 representa una disminución del 28.5%. A continuación se presenta un resumen por Departamento de los préstamos otorgados por este banco.

Departamento	Miles US\$	%
La Paz	1,095.6	23.8
Usulután	1,089.6	23.6
La Libertad	827.5	17.9
San Salvador	695.3	15.1
Cabañas	675.1	14.6
Ahuachapán	147.7	3.2
Sonsonate	82.2	1.8
<b>Total</b>	<b>4,613.0</b>	<b>100.0</b>

En segundo lugar se encuentra el Primer Banco de los Trabajadores con US\$ 3,669.8 miles equivalente al 37.6% del monto otorgado por el Grupo, a una tasa promedio de 12.9%. El monto otorgado en el periodo enero- diciembre 2009 disminuyó en un 53.4% comparándolo con los préstamos otorgados en el mismo periodo del año 2008. En cuanto a la tasa de interés promedio otorgada para el año 2009, es inferior en un 1.1% a la tasa promedio que reportaron a las alcaldías en el año 2008. A continuación se presenta detalle de los montos de créditos otorgados por Departamento:

**Primer Banco de los Trabajadores  
Préstamos Otorgados**

Departamento	Miles US\$	%
Ahuachapán	1,465.0	39.9
Cuscatlán	858.0	23.4
Usulután	649.8	17.7
La Unión	582.0	15.9
Chalatenango	115.0	3.1
<b>Total</b>	<b>3,669.8</b>	<b>100.0</b>

7. En cuanto a las instituciones que conforman el Sistema FEDECREDITO, éstas otorgaron préstamos por US\$ 3,455.7 miles, a municipios de ocho Departamentos del país, a una tasa promedio del 14.1% anual y a un plazo promedio de 66 meses. A continuación se presenta un resumen por Departamento de los préstamos concedidos en 2009 por dicho Sistema de Cajas de Crédito:

Departamento	Miles US\$	%
Usulután	810.0	23.4
La Paz	782.9	22.7
San Salvador	447.4	12.9
La Libertad	397.4	11.5
Santa Ana	368.0	10.7
Cuscatlán	250.0	7.2
Ahuachapán	200.0	5.8
Sonsonate	200.0	5.8
<b>Total</b>	<b>3.455.7</b>	<b>100.0</b>

8. Con respecto a la cantidad de US\$ 1,533.1 miles, tal como ya se indicó en otros apartados del presente informe, corresponde a un desembolso por parte del Ministerio de Hacienda a la Alcaldía Municipal de San Miguel, con base en el Segundo

Convenio Tripartito de Transferencia de Fondos suscrito entre el Ministerio de Hacienda, Ministerio de Medio Ambiente y Recursos Naturales y la Alcaldía Municipal de San Miguel, el que tiene como propósito, transferir recursos en carácter reembolsable a dicha alcaldía del Convenio de Préstamos 1209/OC-ES aprobado mediante Decreto Legislativo No.322 de fecha 23 de febrero de 2001 suscrito entre el Gobierno de la República de El Salvador y el BID, modificado por medio del Decreto Legislativo No. 624 del 23 de noviembre del mismo año, dichos fondos están destinados a la ejecución del proyecto “Obras Complementarias del Relleno Sanitario del Municipio de San Miguel”.

5. Destino de la Deuda Pública Municipal Contratada

SECTOR MUNICIPAL CUADRO N°4						
DESTINO DE DEUDA PÚBLICA MUNICIPAL CONTRATADA						
COMPARATIVO 2007-2008-2009						
(Miles de dólares)						
Destino de Créditos	Monto Contratado					
	2009	%	2008	%	2007	%
Consolidación de Deudas	18,327.5	70.3	22,047.3	26.0	36,069.9	59.4
Infraestructura y Equipamiento para Deportes y Recreación	2,474.0	9.5	6,470.1	7.6	336.2	0.6
Infraestructura Vial	1,619.5	6.2	26,710.9	31.4	3,910.2	6.4
Saneamiento Ambiental y Tratamiento de Desechos Sólidos	1,543.2	5.9	3,694.3	4.3		
Compra de Maquinaria y Equipo	904.1	3.5	7,336.5	8.6	1,129.3	1.9
Otros no Especificados	354.2	1.3	711.0	0.8	642.0	1.1
Apoyo al Desarrollo Económico	251.2	1.0	2,718.0	3.2	12,616.6	20.8
Fortalecimiento Institucional	178.4	0.7	1,528.5	1.8	1,716.4	2.8
Proyectos de Vivienda	176.6	0.7	416.8	0.5		
Proyectos de Agua Potable y Alcantarillados	162.7	0.6	7,925.3	9.3	3,567.3	5.9
Proyectos de Fortalecimiento al Sector agrícola	50.0	0.2	83.1	0.1		
Proyectos de Electrificación Rural y Urbana	36.4	0.1	2,421.3	2.8	782.0	1.3
Proyectos Turísticos			1,912.2	2.3		
Proyectos de Educación			840.2	1.0		
Obras de Mitigación			110.7	0.1		
Proyectos de Fortalecimiento a la Salud			31.9			
<b>Total</b>	<b>26,077.8</b>	<b>100.0</b>	<b>84,958.1</b>	<b>100.0</b>	<b>60,769.9</b>	<b>100.0</b>

## NOTAS AL ESTADO DE DESTINO DE LA DEUDA PÚBLICA MUNICIPAL CONTRATADA

1. El monto de los créditos contratados por las municipalidades durante el ejercicio 2009 como ya se indicó en los cuadros anteriores ascendió a US\$ 26,077.8 miles.

Los fondos provenientes de dichos créditos fueron orientados a diferentes destinos, siendo los más importantes: para Consolidación de Deudas, proyectos relacionados con Deportes y Recreación, Proyectos de Infraestructura Vial y para Proyectos de Saneamiento Ambiental y Desechos Sólidos, que en conjunto conforman el 91.9% del monto total contratado durante 2009.

2. Los préstamos destinados para Consolidación de Deudas constituyen el mayor monto, cuyo valor fue de US\$ 18,327.5 miles, que representan el 70.3% del total de los créditos contratados durante el referido ejercicio, habiéndose utilizado US\$ 3,325.7 miles para consolidar deuda de corto plazo y US\$ 15,001.8 miles para deuda a largo Plazo. A continuación se muestran los principales Departamentos cuyos municipios contrataron créditos para consolidar deudas a corto y largo plazo durante 2009:

Departamentos	Miles US\$		
	Corto Plazo	Largo Plazo	Total
Ahuachapán	152.1	2,961.7	3,113.8
La Libertad	1,132.1	1,540.1	2,672.2
Sonsonate	200.0	2,332.2	2,532.2
Cuscatlán		1,773.3	1,773.3
La Paz	378.8	1,258.6	1,637.4
Cabañas		1,416.0	1,416.0
Resto de Departamentos	1,462.7	3,719.9	5,182.6
<b>Total</b>	<b>3,325.7</b>	<b>15,001.8</b>	<b>18,327.5</b>

3. Con base en los datos presentados en el cuadro anterior, a continuación se presentan los Municipios que integran los Departamentos con mayores montos contratados en concepto de Consolidación de Deudas de Corto y Largo Plazo:

a) Ahuachapán

Municipio	Contratado Miles US \$		
	Corto Plazo	Largo Plazo	Total
Turín		815.0	815.0
Ahuachapán		756.4	756.4
El Refugio	4.5	607.9	612.4
Guaymango		519.4	519.4
Apaneca	147.6	263.0	410.7
<b>Total</b>	<b>152.1</b>	<b>2,961.7</b>	<b>3,113.8</b>

b) La Libertad

Municipio	Contratado Miles US \$		
	Corto Plazo	Largo Plazo	Total
La Libertad		1,170.0	1,170.0
Santa Tecla	680.0		680.0
Huizúcar	155.7	232.9	388.7
Quezaltepeque	296.4		296.4
Teotepeque		137.2	137.2
<b>Total</b>	<b>1,132.1</b>	<b>1,540.1</b>	<b>2,672.2</b>

c) Sonsonate

Municipio	Contratado Miles US \$		
	Corto Plazo	Largo Plazo	Total
Sonsonate	200.0	1,240.0	1,440.0
Juayúa		977.2	977.2
Santa Catarina Masahuat		115.0	115.0
<b>Total</b>	<b>200.0</b>	<b>2,332.2</b>	<b>2,532.2</b>

d) Cuscatlán

Municipio	Contratado Miles US \$		
	Corto Plazo	Largo Plazo	Total
San Cristóbal		1,773.3	1,773.3
<b>Total</b>		<b>1,773.3</b>	<b>1,773.3</b>

Departamentos	Monto Miles de US\$
Usulután	1,299.5
Ahuachapán	404.2
Cuscatlán	300.3
Resto de Departamentos	470.0
<b>Total</b>	<b>2,474.0</b>

e) La Paz

Municipio	Contratado Miles US \$		
	Corto Plazo	Largo Plazo	Total
San Antonio Masahuat	146.0	486.4	632.4
San Rafael Obrajuelo		473.2	473.2
San Luis La Herradura		299.0	299.0
Olocuilta	232.8		232.8
<b>Total</b>	<b>378.8</b>	<b>1,258.6</b>	<b>1,637.4</b>

f) Cabañas

Municipio	Contratado Miles US \$		
	Corto Plazo	Largo Plazo	Total
Victoria		1,100.0	1,100.0
Dolores		316.0	316.0
<b>Total</b>		<b>1,416.0</b>	<b>1,416.0</b>

4. Para Infraestructura y Equipamiento para el Deporte y Recreación los Municipios contrataron un total de US\$ 2,474.0 miles, que representan el 9.5% del total de créditos obtenidos durante el ejercicio 2009. El detalle de los principales Departamentos cuyos Municipios contrataron créditos destinados para el desarrollo de proyectos en este tipo se muestra a continuación:

De los créditos adquiridos durante el 2009 por éste concepto, el 52.5% lo absorbe el Departamento de Usulután, donde el municipio de Jiquilisco utilizó recursos por un total de US\$ 600.0 miles y los municipios de Estanzuelas y Berlín contrataron para ese destino, US\$ 389.8 miles y US\$ 309.7 miles respectivamente; en el Departamentos de Ahuachapán el municipio de Ahuachapán contrató préstamos por US\$ 364.1 miles equivalentes al 90.1% del total del Departamento y en el Departamento de Cuscatlán fue el municipio de El Rosario quien utilizó recursos de préstamos para invertir en ese tipo de proyectos.

5. En lo relacionado a los recursos invertidos en los proyectos de Infraestructura Vial, los ejecutados en las zonas urbanas absorbieron US\$ 890.3 miles, mientras que en las zonas rurales se invirtieron US\$ 729.2 miles. En todo el país fueron 6 municipios los que contrataron créditos para dicho fin, cuyo monto total ascendió a US\$ 1,619.5 miles, que representa el 6.2% del total contratado en 2009, siendo los principales municipios los siguientes:

Municipios	Monto Miles de US\$
Coatepeque	400.9
El Sauce	389.9
El Refugio	365.0
Teotepeque	288.4
Resto de Municipios	175.3
<b>Total</b>	<b>1,619.5</b>

6. Para Saneamiento Ambiental y Tratamiento de Desechos Sólidos, cuyo monto total contratado fue de US\$ 1,543.2 miles, el 99.3% corresponde al Municipio de San Miguel, y responde a los recursos recibidos a través del Segundo Convenio Tripartito suscrito entre el Ministerio de Hacienda, Ministerio de Medio Ambiente y Recursos Naturales y el Consejo Municipal de este Municipio.

7. Los préstamos contratados destinados para la Compra de Maquinaria y Equipo, a Apoyo al Desarrollo Económico, al Fortalecimiento Institucional, al desarrollo de Proyectos de Agua Potable, de Electrificación y otros, constituyeron el 8.1% de los recursos totales obtenidos. Los Municipios que invirtieron en estos rubros se presentan a continuación:

a) Para compra de Maquinaria y Equipo

Municipios	Miles de US\$
Cuscatancingo	327.9
San José Guayabal	120.0
San Luis La Herradura	456.3
<b>Total</b>	<b>904.2</b>

b) Para Apoyo al Desarrollo Económico (Construcción de Mercados)

Municipios	Miles de US\$
Berlín	251.2
<b>Total</b>	<b>251.2</b>

c) Para Fortalecimiento Institucional

Municipios	Miles de US\$
Ayutuxtepeque	67.8
California	110.6
<b>Total</b>	<b>178.4</b>

d) Para Proyectos de Agua Potable y Alcantarillados

Municipios	Miles de US\$
Coatepeque	66.2
Dolores	96.5
<b>Total</b>	<b>162.7</b>

e) Para Proyectos de Electrificación Rural

Municipios	Miles de US\$
El Refugio	15.0
Dolores	21.4
<b>Total</b>	<b>36.4</b>

## 6. Servicio de la Deuda Pública Municipal por Departamento

SECTOR MUNICIPAL							CUADRO N°5
SERVICIO DE LA DEUDA PÚBLICA MUNICIPAL POR DEPARTAMENTO							
COMPARATIVO 2009-2007							
(En Miles de Dólares)							
Departamento	2009		2008		2007		
	Amortización	Intereses	Amortización	Intereses	Amortización	Intereses	
AHUACHAPAN	2,331.8	815.1	2,607.0	537.9	1,607.4	343.0	
SANTA ANA	2,703.1	916.2	2,282.1	946.5	4,707.0	766.8	
SONSONATE	4,289.0	1,129.5	5,510.3	877.9	2,432.5	797.6	
CHALATENANGO	1,476.0	903.8	1,542.9	725.2	1,950.7	542.2	
LA LIBERTAD	4,294.3	2,180.9	3,674.6	1,529.1	2,892.4	1,349.6	
SAN SALVADOR	4,988.7	3,126.4	7,364.6	2,983.5	7,046.7	2,989.9	
CUSCATLÁN	2,678.6	951.4	1,377.8	898.0	4,254.5	707.0	
LA PAZ	2,914.6	1,602.6	3,541.9	1,381.7	5,534.5	1,001.9	
CABAÑAS	2,193.1	872.9	1,559.2	623.4	2,069.1	391.9	
SAN VICENTE	2,047.1	815.0	1,175.2	517.5	1,345.2	348.7	
USulután	2,689.7	1,879.0	3,998.6	1,623.0	3,693.6	1,129.6	
SAN MIGUEL	2,441.3	2,217.0	3,932.4	1,918.1	6,847.0	1,101.3	
MORAZÁN	1,469.4	756.9	1,423.7	590.4	970.8	294.9	
LA UNIÓN	3,240.5	1,426.5	3,052.9	1,280.9	2,962.1	975.9	
<b>Total</b>	<b>39,757.2</b>	<b>19,593.2</b>	<b>43,043.2</b>	<b>16,433.1</b>	<b>48,313.5</b>	<b>12,740.3</b>	

**NOTAS AL ESTADO DEL SERVICIO DE LA DEUDA PÚBLICA MUNICIPAL POR DEPARTAMENTO**

1. Durante el ejercicio 2009, las municipalidades cancelaron en concepto de Servicio de la Deuda a diferentes Instituciones Financieras Públicas y Privadas, Empresas y Cooperativas de Ahorro, y entidades de Gobierno Central, un monto total de US\$ 59,350.4 miles, del cual US\$ 39,757.2 corresponden a amortización de capital y US\$ 19,593.2 al pago de los intereses generados durante el ejercicio que se presenta.

2. Con respecto al año 2008, el servicio de la deuda pagado por los municipios refleja una

disminución neta de US\$ 125.9 miles, conformado por una disminución en los montos destinados a la amortización del capital, de US\$ 3,286.0 miles y un incremento en el pago de intereses de US\$ 3,160.1 miles. Durante los tres últimos años, se observa una tendencia al incremento en el pago de intereses y a la disminución de la amortización, lo cual se explica en función de los créditos contratados para refinanciamiento de la deuda, lo que conlleva a que se apliquen montos menores de abono a capital.

3. Los departamentos cuyos municipios erogaron los mayores valores por este concepto durante el ejercicio 2009, fueron San Salvador, La Libertad, Sonsonate, La Unión, San Miguel, Usulután y La Paz, que en conjunto suman US\$ 38,420.0 miles, correspondientes al 64.7% del total pagado. Los montos erogados por los municipios en cada departamento se reflejan en el siguiente cuadro:

Departamentos	Millones de US\$
San Salvador	8,115.1
La Libertad	6,475.2
Sonsonate	5,418.5
La Unión	4,667.0
San Miguel	4,658.3
Usulután	4,568.7
La Paz	4,517.2
Resto de Departamentos	20,930.4
<b>Total</b>	<b>59,350.4</b>

4. En el Departamento de San Salvador, 16 de los 19 municipios que lo conforman, destinaron para el pago del Servicio de la Deuda el monto de US\$ 8,115.1 miles, lo cual representa el 13.7% del total cancelado en el 2009 por todos los departamentos del país.

Los municipios del Departamento de San Salvador con mayores erogaciones destinadas al pago del servicio de la deuda se detallan a continuación:

Municipios	Millones de US\$
San Salvador	3,695.5
Soyapango	671.6
Apopa	618.1
San Martín	470.4
Ciudad Delgado	464.9
Resto de Municipios	2,194.6
<b>Total</b>	<b>8,115.1</b>

5. En el Departamento de La Libertad durante el ejercicio 2009, 19 de sus 22 municipios cancelaron en concepto de servicio de la deuda US\$ 6,475.2 miles, equivalentes al 10.9% del total pagado por el sector municipal en este concepto. El detalle de los municipios que erogaron los mayores montos durante el 2009, se muestran a continuación:

Municipios	Millones de US\$
Antiguo Cuscatlán	1,568.5
La Libertad	1,132.6
Santa Tecla	1,054.5
Huizúcar	484.1
Resto de Municipios	2,235.5
<b>Total</b>	<b>6,475.2</b>

6. Respecto al Departamento de Sonsonate, el monto pagado durante el ejercicio 2009 por 13 de los municipios que lo conforman, ascendió a US\$ 5,418.5 miles. Los municipios que erogaron los montos más significativos durante el 2009, se presentan a continuación:

Municipios	Millones de US\$
Sonsonate	1,946.4
Juayúa	1,328.5
Acajutla	457.4
Santa Catarina Masahuat	368.2
Resto de Municipios	1,318.0
<b>Total</b>	<b>5,418.5</b>

7. En cuanto a La Unión, durante el ejercicio 2009, 15 de las 18 municipalidades que conforman el departamento, desembolsaron un total de US\$ 4,667.0 miles en concepto de servicio de la deuda, en donde los municipios que erogaron los mayores montos en el departamento para atender esta obligación, se muestran a continuación:

Municipios	Millones de US\$
La Unión	1,613.5
Santa Rosa de Lima	394.1
El Carmen	373.4
Conchagua	321.8
Resto de Municipios	1,964.2
<b>Total</b>	<b>4,667.0</b>

8. En lo referente al Departamento de San Miguel, exceptuando a Uluzapa el resto de sus municipios destinaron para atender el servicio de la deuda un monto total de US\$ 4,658.3 miles, donde lo pagado por seis de sus municipios representa el 60.6% de dicho total, y se detallan a continuación:

Municipios	Millones de US\$
San Miguel	1,131.4
Ciudad Barrios	370.9
Chinameca	354.8
San Rafael Oriente	336.7
Moncagua	323.6
El Tránsito	303.9
Resto de Municipios	1,837.0
<b>Total</b>	<b>4,658.3</b>

9. En cuanto al Departamento de Usulután, 21 de sus 23 municipios cancelaron un total de US\$ 4,568.7 miles, en concepto de servicio de la deuda durante el ejercicio 2009. Las mayores erogaciones que en conjunto representan el 57.0% del total pagado por el departamento durante el referido ejercicio, y corresponde a los siguientes municipios:

Municipios	Millones de US\$
Jiquilisco	819.1
Berlín	560.3
Usulután	533.6
Santa María	347.3
Santiago de María	342.5
Resto de Municipios	1,965.9
<b>Total</b>	<b>4,568.7</b>

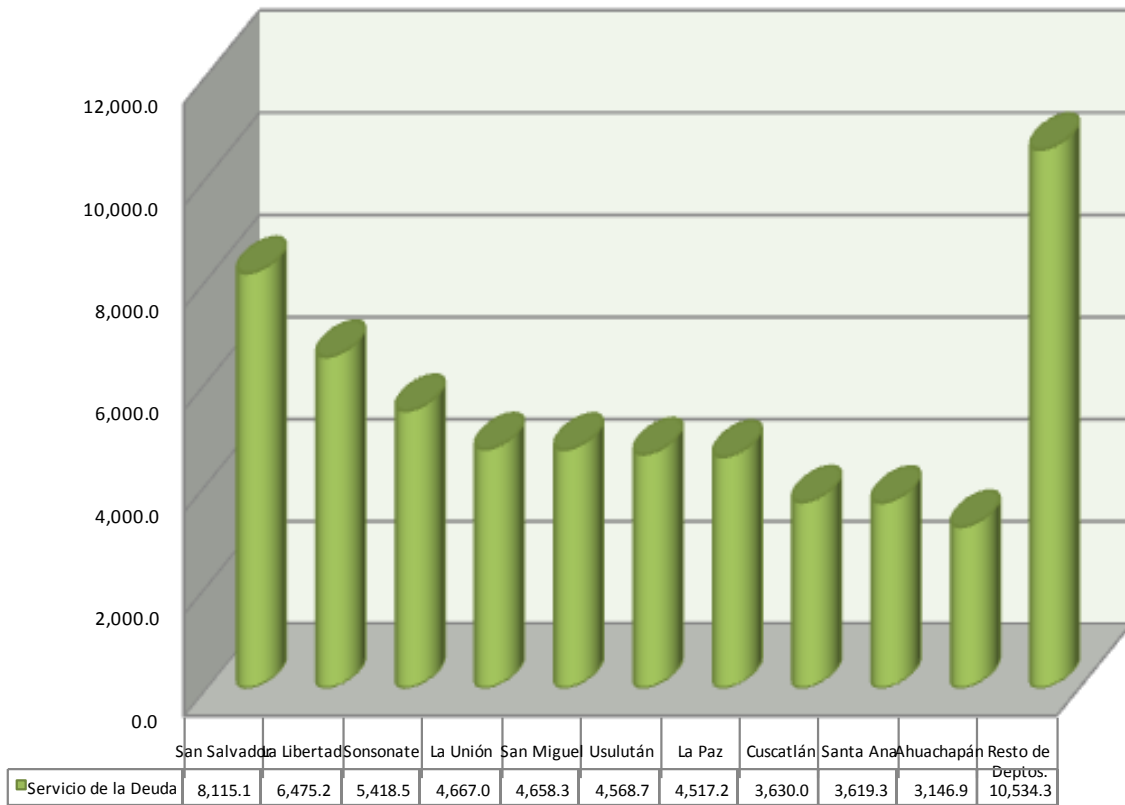
10. Respecto al Departamento de La Paz, los 19 de sus municipios que efectuaron pagos al servicio de la deuda, en suma erogaron un total de US\$ 4,517.2 miles durante el ejercicio 2009, en donde cuatro de estos municipios cancelaron el 47.4% del monto total del departamento. Los municipios con los mayores pagos efectuados por este concepto se detallan a continuación:

Municipios	Millones de US\$
Zacatecoluca	656.8
San Antonio Masahuat	639.3
San Rafael Obrajuelo	457.4
Olocuilta	385.4
Resto de Municipios	2,378.3
<b>Total</b>	<b>4,517.2</b>

11. A continuación se presenta una gráfica de los departamentos que durante el ejercicio 2009 cancelaron los montos más significativos en concepto de Servicio de la Deuda Pública:



**SERVICIO DE LA DEUDA PÚBLICA MUNICIPAL  
PRINCIPALES DEPARTAMENTOS  
DEL 1 DE ENERO AL 31 DE DICIEMBRE DE 2009**



## 7. Categorizaciones Emitidas por Departamento para Gestión de Deuda Pública

SECTOR MUNICIPAL					CUADRO N°6
CATEGORIZACIONES EMITIDAS POR DEPARTAMENTO					
PARA GESTIÓN DE DEUDA PÚBLICA					
DEL 1 DE ENERO AL 31 DE DICIEMBRE DE 2009					
DEPARTAMENTO	Total Solicitudes	Categorización			Solicitudes Denegadas
		A	B	C	
AHUACHAPÁN	10	5	5		
SANTA ANA	6	4		2	
SONSONATE	15	10	5		
CHALATENANGO	10	8	1	1	
LA LIBERTAD	18	5	11	2	
SAN SALVADOR	12	3	9		
CUSCATLÁN	7	4	1	2	
LA PAZ	11	3	8		
CABAÑAS	4	3	1		
SAN VICENTE	6	4	1		1
USulután	16	2	14		
SAN MIGUEL	7	5	1	1	
MORAZÁN	10	7	2		1
LA UNIÓN	5	2	3		
<b>Total</b>	<b>137</b>	<b>65</b>	<b>62</b>	<b>8</b>	<b>2</b>

**CATEGORIZACIONES EMITIDAS POR DEPARTAMENTO PARA GESTIÓN DE DEUDA PÚBLICA.**

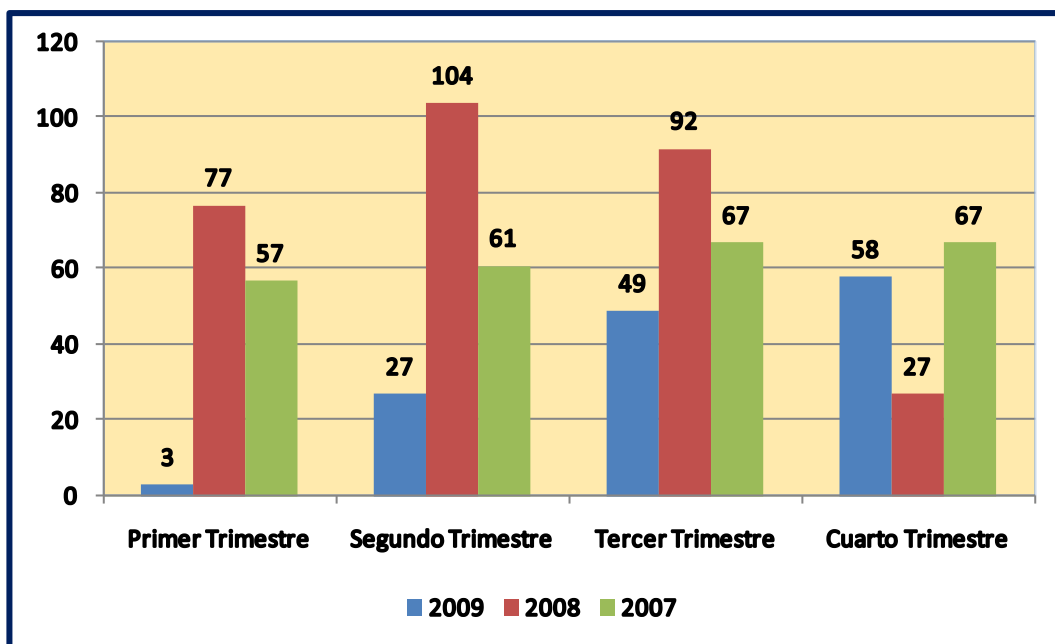
1. En cumplimiento al Art. 7 de la Ley Reguladora de Endeudamiento Público Municipal, el Ministerio de Hacienda a través de la Dirección General de Contabilidad Gubernamental, recibió de parte de los Municipios durante el 2009, 137 solicitudes de Certificación de Categorización, de las cuales se emitieron 135 y 2 solicitudes fueron denegadas, en virtud de que las alcaldías solicitantes no disponían de la información contable actualizada al período requerido por la Ley que permitiera la emisión de la Certificación de Categorización.

2. Cabe destacar que durante el período 2007/2009, las alcaldías certificadas con categoría "A", para los años 2007 y 2008, representaban el

69.8% y 72.0%, respectivamente, para el año 2009, dicha condición ha bajado al 48.1%, mientras que las alcaldías certificadas con categoría "B" en 2007 y 2008 respectivamente, representaban el 26.2% y 25.7%, en el año 2009 dicho porcentaje ha subido al 45.9%. En cuanto a la cantidad de solicitudes denegadas, estas han disminuido en el ejercicio que se informa, en vista que se ha logrado que más Municipios pongan al día sus registros contables lo cual permite acceder a una Certificación de Categorización. A continuación se presenta un resumen de las certificaciones de Categorización emitidas en los últimos tres años:

Categoría	2009	2008	2007
A	65	216	176
B	62	77	66
C	8	7	10
<b>Totales</b>	<b>135</b>	<b>300</b>	<b>252</b>

**CERTIFICACIONES EMITIDAS TRIMESTRALMENTE  
PERIODOS 2007-2009**



3. Es importante mencionar que durante el primer trimestre de 2009 se presentó una disminución significativa de emisión de Certificaciones con respecto a los mismos periodos de 2007 y 2008, como producto de que a partir del 1 de noviembre de 2008 entró en vigencia la prohibición establecida en el Decreto Legislativo N° 536, publicado en el Diario Oficial N° 36, Tomo 378 de fecha 21 de febrero de 2008, mediante el cual se prohibió a los municipios, la adquisición de créditos que no contaran previamente con el aval del Estado, durante los 180 días anteriores a la finalización del período para el

cual fueron electos los Concejos Municipales. En dicho proceso solamente solicitaron certificaciones: Nuevo Edén de San Juan del Departamento de San Miguel, Santa Rosa de Lima de La Unión y El Rosario del Departamento de Morazán.

Ministerio de Hacienda



# GLOSARIO DE TERMINOS

## GLOSARIO DE TÉRMINOS

<b>Amortización</b>	Reducciones graduales de la deuda a través de pagos periódicos sobre el capital prestado.
<b>Categoría A</b>	Si el índice de capacidad total es mayor que cero y los indicadores de solvencia y capacidad son positivos, la Municipalidad podrá contraer deuda sin exceder los límites establecidos en la Ley Reguladora de Endeudamiento Público Municipal
<b>Categoría B</b>	Si el índice de capacidad total es cero o mayor que cero y el indicador de capacidad resulta negativo. En este caso la municipalidad podrá contratar deuda siempre y cuando el proyecto a financiar le genere un retorno que le permita mejorar sus indicadores, para lo cual deberá diseñar y ejecutar un plan que fortalezca sus finanzas, pudiendo considerarse dentro del mismo, la reestructuración de los pasivos
<b>Categoría C</b>	Si el índice de capacidad total es negativo, en este caso la municipalidad no tiene capacidad de endeudamiento y deberá diseñar y ejecutar un plan que fortalezca sus finanzas, pudiendo considerarse dentro del mismo la reestructuración de los pasivos
<b>Certificación de Categorización</b>	Es el requisito necesario para gestionar operaciones de deuda pública, que se refiere al documento emitido por el Ministerio de Hacienda a través de la Dirección General de Contabilidad Gubernamental, en base al análisis de los estados financieros municipales y a los parámetros establecidos en el artículo 6, de la Ley Reguladora del Endeudamiento Público Municipal.
<b>Deuda Publica Municipal</b>	Son todos aquellos créditos adquiridos, cuyos vencimientos sean mayores de un año
<b>Gastos Corrientes</b>	Son los egresos realizados a través del devengamiento en concepto de Remuneraciones, Bienes y Servicios, Gastos Financieros y Otros y las Transferencias Corrientes.

<b>Generación de Ahorro Corriente</b>	Esta definido por la razón siguiente: ingresos corrientes sobre egresos corrientes
<b>Índice de Capacidad</b>	Está definido por la razón siguiente: 0.6 menos el resultado del pasivo circulante más el servicio de la deuda sobre el resultado del ahorro operacional más los intereses de la deuda
<b>Índice de Capacidad Total</b>	Se determina de la siguiente manera: generación de ahorro corriente, más el índice de solvencia, más el índice de capacidad
<b>Índice de Solvencia</b>	Definido por la razón siguiente: 1.7 menos deuda municipal total sobre ingresos operacionales
<b>Ingresos Corrientes</b>	Son los ingresos obtenidos a través del devengamiento de los Impuestos, Tasas, Derechos, Ventas de Bienes y Servicios, Ingresos Financieros y Otros, así como las Transferencias Corrientes
<b>Intereses</b>	Es la renta que se paga por el uso del dinero.
<b>Reestructuración de Pasivos</b>	Es la obtención de un préstamo que posibilita reestructurar las obligaciones financieras, el cual proporcionará términos de pago que serán más congruentes con el ingreso actual del prestatario y con su capacidad de pago
<b>Servicio de la Deuda</b>	Comprende las amortizaciones o pagos de capital, los pagos de intereses, comisiones y otros gastos que eventualmente puedan haberse estipulado y se realizarán de acuerdo con los contratos suscritos

Ministerio de Hacienda



## APENDICE

# ESTADOS DE LA DEUDA PÚBLICA MUNICIPAL INTERNA Y EXTERNA

AL 31 DE DICIEMBRE DE 2009

**SECTOR MUNICIPAL**  
**ESTADO DEMOSTRATIVO DE LA DEUDA PÚBLICA MUNICIPAL EXTERNA E INTERNA**  
**AL 31 DE DICIEMBRE DE 2009**  
(En Miles de Dólares)

	SALDO AL 01/01/2009	DESEMBOLSOS	VALOR AMORTIZADO	SALDO AL 31/12/2009
<b><u>Externa</u></b>	<b><u>5,246.8</u></b>	<b><u>0.0</u></b>	<b><u>690.0</u></b>	<b><u>4,556.8</u></b>
<b>Empréstitos de Organismos Multilaterales</b>	<b><u>5,246.8</u></b>	<b><u>0.0</u></b>	<b><u>690.0</u></b>	<b><u>4,556.8</u></b>
Banco Centroamericano de Integración Económica (BCIE)	5,246.8		690.0	4,556.8
<b><u>Interna</u></b>	<b><u>175,222.5</u></b>	<b><u>34,412.7</u></b>	<b><u>39,067.2</u></b>	<b><u>170,568.0</u></b>
<b>Empréstitos del Gobierno Central</b>	<b><u>10,189.0</u></b>	<b><u>3,927.0</u></b>	<b><u>418.1</u></b>	<b><u>13,697.9</u></b>
Ministerio de Hacienda	10,189.0	3,927.0	418.1	13,697.9
<b>Empréstitos de Instituciones Descentralizadas No Empresariales</b>	<b><u>1.6</u></b>	<b><u>0.0</u></b>	<b><u>1.6</u></b>	<b><u>0.0</u></b>
Instituto Salvadoreño de Desarrollo Municipal (ISDEM)	1.6		1.6	0.0
<b>Empréstitos de Empresas Públicas Financieras</b>	<b><u>22,730.7</u></b>	<b><u>15,314.6</u></b>	<b><u>11,000.4</u></b>	<b><u>27,044.9</u></b>
Banco Hipotecario de El Salvador, S.A.	22,730.7	15,314.6	11,000.4	27,044.9
<b>Empréstitos de Empresas Privadas No Financieras</b>	<b><u>931.9</u></b>	<b><u>0.0</u></b>	<b><u>101.9</u></b>	<b><u>830.0</u></b>
AUTOFACIL, S.A. DE C.V.	13.4		13.4	0.0
Cemento de El Salvador, S.A. DE C.V.	830.0			830.0
Valores Agroindustriales, S.A.de C.V.	88.5		88.5	0.0



	SALDO AL 01/01/2009	DESEMBOLSOS	VALOR AMORTIZADO	SALDO AL 31/12/2009
<b>Empréstitos de Empresas Privadas Financieras</b>	<b><u>141,369.3</u></b>	<b><u>15,171.1</u></b>	<b><u>27,545.2</u></b>	<b><u>128,995.2</u></b>
Asociación Cooperativa de Ahorro, Crédito y Consumo de Metapán, de R.L.	75.2		75.2	0.0
Banco Agrícola, S.A.	452.3		69.5	382.8
Banco de América Central, S.A.	20.3		20.3	0.0
Multi Inversiones Banco Cooperativo de los Trabajadores, S.C. de R.L. de C.V.	11,513.1	4,284.4	2,840.2	12,957.3
Banco HSBC Salvadoreño, S.A.	5,576.9	211.2	1,571.1	4,217.0
Banco Izalqueño de los Trabajadores, S.C. de R.L. de C.V.	6,898.7	2.1	1,071.1	5,829.7
Banco ProCredit, S.A.	6,316.2		1,146.9	5,169.3
Banco Promérica, S.A.	6,532.1		1,604.1	4,928.0
Banco de Cooperación Financiera de los Trabajadores, S.C. de R.L. de C.V.	770.3	528.5	107.5	1,191.3
Banco de los Trabajadores Salvadoreños, S.C. de R.L. de C.V.	7,391.7	798.3	1,077.6	7,112.4
Banco Citibank El Salvador, S.A.	47,461.6	5.0	7,819.3	39,647.3
Caja de Crédito de Acajutla	107.8		12.8	95.0
Caja de Crédito de Ahuachapán	228.4		26.5	201.9
Asociación Cooperativa de Aprovisionamiento, Ahorro y Crédito, Consumo, Comercialización y de Profesionales Siglo XXI de R.L.	0.0	50.0		50.0

	SALDO AL 01/01/2009	DESEMBOLSOS	VALOR AMORTIZADO	SALDO AL 31/12/2009
Caja de Crédito de Chalchuapa	214.5		23.2	191.3
Caja de Crédito de Concepción Batres	1,971.5	43.5	275.0	1,740.0
Caja de Crédito de San Francisco Gotera	46.9		6.6	40.3
Caja de Crédito de San Martín	3,306.9	371.1	894.1	2,783.9
Asociación Cooperativa de Ahorro y Crédito del Sistema COFICOL de R.L.	0.0	35.0	1.7	33.3
Asociación Cooperativa de Ahorro y Crédito de Empleados de Salud de Occidente de R.L.	0.0	22.5	2.6	19.9
Caja de Crédito de San Vicente	11,218.0	1,015.0	2,311.3	9,921.7
Caja de Crédito de Santa Ana	564.3	418.6	109.9	873.0
Caja de Crédito de Sonsonate	2,300.1	1,075.7	525.6	2,850.2
Caja de Crédito de Soyapango	3,475.3	10.1	490.9	2,994.5
Caja de Crédito de Usulután	4,551.4	1,740.3	793.4	5,498.3
Caja de Crédito de Zacatecoluca	3,129.6		714.1	2,415.5
Caja de Crédito Metropolitana	99.5		13.2	86.3
Caja de Crédito Nueva Concepción	491.8		80.9	410.9
Caja de Crédito Santiago Nonualco	3,963.9	601.8	730.4	3,835.3

	SALDO AL 01/01/2009	DESEMBOLSOS	VALOR AMORTIZADO	SALDO AL 31/12/2009
Primer Banco de los Trabajadores, S.C. de R.L. de C.V.	11,357.6	3,957.8	2,458.7	12,856.7
Scotiabank de El Salvador, S.A.	1,333.4	0.2	671.5	662.1
<b><u>DEUDA MUNICIPAL</u></b>	<b><u>180,469.3</u></b>	<b><u>34,412.7</u></b>	<b><u>39,757.2</u></b>	<b><u>175,124.8</u></b>

DIRECCIÓN GENERAL DE CONTABILIDAD GUBERNAMENTAL: San Salvador, 25 de marzo 2010

**SECTOR MUNICIPAL**  
**ESTADO DEMOSTRATIVO DE LA DEUDA PÚBLICA MUNICIPAL POR MUNICIPIO**  
**AL 31 DE DICIEMBRE DE 2009**  
(En Miles de Dólares)

	Saldo al 01/01/2009	Desembolsos	Valor Amortizado	Saldo al 31/12/2009
<b>AHUACHAPÁN</b>	<b><u>6,357.4</u></b>	<b><u>3,916.1</u></b>	<b><u>2,331.8</u></b>	<b><u>7,941.7</u></b>
Ahuachapán	955.4	1,125.0	200.1	1,880.3
Apaneca	750.4	147.7	49.8	848.3
Atiquizaya	706.2	624.7	314.0	1,016.9
Concepción de Ataco	36.2		36.2	
El Refugio	492.9	1,060.0	497.5	1,055.4
Guaymango	651.7	8.1	140.5	519.3
Jujutla	736.3		68.9	667.4
San Francisco Menéndez	517.8		118.0	399.8
San Lorenzo, Ahuchapán	440.0	111.3	180.9	370.4
San Pedro Puxtla	433.5	24.3	82.4	375.4
Turín	637.0	815.0	643.5	808.5
<b>SANTA ANA</b>	<b><u>9,168.7</u></b>	<b><u>1,926.9</u></b>	<b><u>2,703.1</u></b>	<b><u>8,392.5</u></b>
Candelaria de La Frontera	586.4	7.0	96.9	496.5
Coatepeque	1,196.8	1,522.7	1,218.7	1,500.8
El Porvenir	337.7	68.0	67.0	338.7
Masahuat	167.3		105.9	61.4
Metapán	1,523.3		163.8	1,359.5
San Sebastián Salitrillo	499.8	29.0	106.6	422.2
Santa Ana	4,263.7	300.1	824.4	3,739.4
Texistepeque	593.7	0.1	119.8	474.0
<b>SONSONATE</b>	<b><u>10,075.6</u></b>	<b><u>3,684.3</u></b>	<b><u>4,289.0</u></b>	<b><u>9,470.9</u></b>
Acajutla	1,284.3		331.4	952.9
Armenia	454.7	442.8	196.6	700.9
Caluco	482.3	82.2	31.4	533.1
Cuisnahuat	111.8		75.0	36.8
Santa Isabel Ishuatán	410.4		65.8	344.6
Juayúa	925.5	1,224.9	1,189.6	960.8

	Saldo al 01/01/2009	Desembolsos	Valor Amortizado	Saldo al 31/12/2009
Salcoatitán	53.0		9.2	43.8
San Antonio del Monte	905.4		82.5	822.9
San Julián	397.3	50.0	113.9	333.4
Santa Catarina Masahuat	912.9	380.8	229.1	1,064.6
Santo Domingo de Guzmán	525.5	3.7	85.5	443.7
Sonsonate	2,602.8	1,499.9	1,686.6	2,416.1
Sonzacate	1,009.7		192.4	817.3
<b>CHALATENANGO</b>	<b><u>7,623.7</u></b>	<b><u>1,114.4</u></b>	<b><u>1,476.0</u></b>	<b><u>7,262.1</u></b>
Agua Caliente	314.8		70.1	244.7
Azacualpa	128.0	151.2	78.9	200.3
Comalapa	188.5	377.9	215.3	351.1
Chalatenango	3,152.8		238.5	2,914.3
Dulce Nombre de María	1,146.9		74.6	1,072.3
El Paraíso	276.8	31.9	59.7	249.0
La Palma	601.3		111.4	489.9
Las Vueltas		35.0	1.7	33.3
San Fernando, Chalatenango	229.4		62.1	167.3
San Francisco Lempa	136.0	0.5	45.7	90.8
San Francisco Morazán	23.0		23.0	
San Ignacio	68.5		46.7	21.8
San José Las Flores	117.8	115.0	35.5	197.3
San Miguel de Mercedes	125.0	402.9	295.8	232.1
San Rafael	696.5		40.8	655.7
Santa Rita	418.4		76.2	342.2
<b>LA LIBERTAD</b>	<b><u>18,706.6</u></b>	<b><u>3,664.2</u></b>	<b><u>4,294.3</u></b>	<b><u>18,076.5</u></b>
Antiguo Cuscatlán	5,318.5	1,300.0	941.4	5,677.1
Comasagua	159.8		43.1	116.7
Chiltiupán	173.5		41.8	131.7
Huizúcar	1,200.8	0.3	329.7	871.4
Jicalapa	367.9	0.9	59.8	309.0

	Saldo al 01/01/2009	Desembolsos	Valor Amortizado	Saldo al 31/12/2009
La Libertad	988.5	829.6	1,005.8	812.3
Nuevo Cuscatlán	760.1		147.7	612.4
Santa Tecla	4,871.9	680.0	513.6	5,038.3
Quezaltepeque	1,080.8	300.0	223.6	1,157.2
Sacacoyo	1,039.0		257.0	782.0
San José Villanueva	166.9		63.5	103.4
San Juan Opico	92.0	48.3	45.4	94.9
San Matías	41.5	78.6	20.0	100.1
San Pablo Tacachico	280.3		57.0	223.3
Tamanique	169.1		46.9	122.2
Talnique	31.0		19.5	11.5
Teotepeque	429.4	426.5	245.4	610.5
Tepecoyo	546.1		33.3	512.8
Zaragoza	989.5		199.8	789.7
<b>SAN SALVADOR</b>	<b>39,611.3</b>	<b>2,930.0</b>	<b>4,988.7</b>	<b>37,552.6</b>
Aguilares	841.1		45.5	795.6
Apopa	1,463.7	396.0	407.2	1,452.5
Cuscatancingo	946.0	18.2	190.2	774.0
Guazapa	220.6		50.5	170.1
Ilopango	640.4		218.8	421.6
Mejicanos	1,382.1	500.0	193.0	1,689.1
Nejapa	817.2	300.0	290.1	827.1
Rosario de Mora	723.0	135.9	54.8	804.1
San Marcos	7.0		7.0	
San Martín	1,711.6		301.0	1,410.6
San Salvador	24,561.8	1,579.9	2,172.2	23,969.5
Santiago Texacuangos	1,075.7		133.3	942.4
Santo Tomás	750.8		99.1	651.7
Soyapango	2,538.9		451.7	2,087.2
Tonacatepeque	186.3		105.9	80.4
Ciudad Delgado	1,745.1		268.4	1,476.7

	Saldo al 01/01/2009	Desembolsos	Valor Amortizado	Saldo al 31/12/2009
<b>CUSCATLÁN</b>	<b><u>8,661.4</u></b>	<b><u>2,166.6</u></b>	<b><u>2,678.6</u></b>	<b><u>8,149.4</u></b>
Candelaria	296.1		103.6	192.5
Cojutepeque	1,169.7		87.1	1,082.6
El Carmen, Cuscatlán	776.6		158.3	618.3
El Rosario, Cuscatlán	320.5	185.1	101.8	403.8
Monte San Juan	336.1		166.4	169.7
Oratorio de Concepción	1,226.2		80.6	1,145.6
San Bartolomé Perulapía	361.6		77.4	284.2
San Cristobal	1,316.3	1,818.0	1,316.3	1,818.0
San José Guayabal	123.1	120.0	74.9	168.2
San Pedro Perulapán	324.0		203.6	120.4
San Ramón	587.7		43.9	543.8
Santa Cruz Analquito	306.7		54.8	251.9
Santa Cruz Michapa	851.6	43.4	163.7	731.3
Tenancingo	665.2	0.1	46.2	619.1
<b>LA PAZ</b>	<b><u>13,047.8</u></b>	<b><u>3,161.5</u></b>	<b><u>2,914.6</u></b>	<b><u>13,294.7</u></b>
El Rosario, La Paz	758.4		166.8	591.6
Jerusalén	136.1	233.5	73.3	296.3
Mercedes La Ceiba	90.3		23.2	67.1
Olocuilta	1,753.8		195.5	1,558.3
Paraiso de Osorio	54.6		33.6	21.0
San Antonio Masahuat	575.1	650.0	574.6	650.5
San Emigdio	44.0		28.7	15.3
San Francisco Chinameca	550.3	26.9	65.5	511.7
San Juan Nonualco	1,041.4		82.4	959.0
San Juan Talpa	545.9	61.2	133.0	474.1
San Juan Tepezontes	34.9		34.9	
San Luis Talpa	1,409.5		165.3	1,244.2
San Miguel Tepezontes	624.8		48.6	576.2
San Pedro Masahuat	303.5	242.3	154.0	391.8

	Saldo al 01/01/2009	Desembolsos	Valor Amortizado	Saldo al 31/12/2009
San Pedro Nonualco	158.7	200.0	67.3	291.4
San Rafael Obrajuelo	1,195.6	473.2	299.8	1,369.0
Santiago Nonualco	1,373.1	226.6	129.0	1,470.7
Zacatecoluca	1,068.4	291.1	511.8	847.7
San Luis La Herradura	1,329.4	756.7	127.3	1,958.8
<b>CABAÑAS</b>	<b><u>7,297.1</u></b>	<b><u>1,465.9</u></b>	<b><u>2,193.1</u></b>	<b><u>6,569.9</u></b>
Cinquera	43.5		22.5	21.0
Guacotecti	653.9		56.8	597.1
Ilobasco	1,853.2	43.4	317.8	1,578.8
Jutiapa	69.7		22.7	47.0
San Isidro, Cabañas	908.8	288.6	290.8	906.6
Sensuntepeque	2,004.8		222.0	1,782.8
Tejutepeque	101.0		62.1	38.9
Victoria	757.4	685.8	758.4	684.8
Dolores	904.8	448.1	440.0	912.9
<b>SAN VICENTE</b>	<b><u>6,861.5</u></b>	<b><u>1,582.8</u></b>	<b><u>2,047.1</u></b>	<b><u>6,397.2</u></b>
Apastepeque	422.5		104.9	317.6
Guadalupe	255.4		24.3	231.1
San Cayetano Istepeque	544.6	3.8	64.2	484.2
Santa Clara	675.6		86.2	589.4
San Esteban Catarina	328.4		128.8	199.6
San Ildefonso	1,321.0		214.0	1,107.0
San Lorenzo, San Vicente	594.1	256.3	748.4	102.0
San Sebastián	516.9	303.4	154.2	666.1
San Vicente	1,511.2	682.4	335.1	1,858.5
Tecoluca	228.5	336.9	108.1	457.3
Verapaz	463.3		78.9	384.4
<b>USULUTÁN</b>	<b><u>14,614.1</u></b>	<b><u>3,894.5</u></b>	<b><u>2,689.7</u></b>	<b><u>15,818.9</u></b>
Alegria	52.9		48.4	4.5
Berlín	1,010.8	899.8	434.3	1,476.3



	Saldo al 01/01/2009	Desembolsos	Valor Amortizado	Saldo al 31/12/2009
California	338.1	404.4	240.7	501.8
Concepción Batres		203.5		203.5
El Triunfo	300.9		61.4	239.5
Ereguayquín	622.9	203.5	41.7	784.7
Estanzuelas	981.6	389.8	70.9	1,300.5
Jiquilisco	2,615.9	758.4	491.5	2,882.8
Jucuapa	21.6		21.6	
Jucuarán	417.6	50.0	130.6	337.0
Mercedes Umaña	357.4		88.6	268.8
Nueva Granada	55.9		36.4	19.5
Ozatlán	158.2		97.4	60.8
Puerto El Triunfo	677.1	521.6	67.7	1,131.0
San Buenaventura	557.7		52.2	505.5
San Dionisio	414.7		58.0	356.7
Santa Elena	872.7		50.1	822.6
Santa María	1,189.5	260.0	199.7	1,249.8
Santiago de María	1,628.5		150.7	1,477.8
Tecapán	504.7		54.9	449.8
Usulután	1,835.4	203.5	292.9	1,746.0
<b>SAN MIGUEL</b>	<b><u>20,260.0</u></b>	<b><u>2,016.6</u></b>	<b><u>2,441.3</u></b>	<b><u>19,835.3</u></b>
Carolina	913.9	142.8	71.9	984.8
Ciudad Barrios	1,200.1		243.6	956.5
Comacarán	695.0		54.9	640.1
Chapeltique	580.3		72.9	507.4
Chinameca	1,649.6		140.2	1,509.4
Chirilagua	818.0		91.5	726.5
El Tránsito	1,500.3		134.8	1,365.5
Lolotique	1,132.2		79.6	1,052.6
Moncagua	978.1	255.7	177.6	1,056.2
Nueva Guadalupe	369.8		50.6	319.2

	Saldo al 01/01/2009	Desembolsos	Valor Amortizado	Saldo al 31/12/2009
Nuevo Edén de San Juan	731.1		71.0	660.1
Quelepa	393.6	85.0	89.7	388.9
San Antonio	603.0		39.6	563.4
San Gerardo	41.4		41.4	
San Jorge	712.5		87.5	625.0
San Luis de La Reina	277.1		111.8	165.3
San Miguel	5,906.1	1,533.1	700.2	6,739.0
San Rafel Oriente	1,628.7		124.6	1,504.1
Sesori	129.2		57.9	71.3
<b>MORAZÁN</b>	<b><u>6,354.6</u></b>	<b><u>550.4</u></b>	<b><u>1,469.4</u></b>	<b><u>5,435.6</u></b>
Arambala	443.5	228.0	327.5	344.0
Cacaopera	719.8		126.4	593.4
Chilanga	241.5		52.1	189.4
El Divisadero	1,063.8		69.0	994.8
El Rosario, Morazán	7.1	167.8	34.1	140.8
Gualococti	171.6		44.5	127.1
Jocoaitique	209.8		68.9	140.9
Jocoro	602.6		89.5	513.1
Lolotiquillo	684.3		84.1	600.2
Meanguera	315.6	128.5	95.8	348.3
Perquín	262.4	21.1	67.9	215.6
San Carlos	217.7		52.6	165.1
San Fernando, Morazán	110.0		22.3	87.7
San Francisco Gotera	178.9		98.7	80.2
Sociedad	410.9	5.0	93.0	322.9
Torola	466.0		29.2	436.8
Yamabal	138.3		86.6	51.7
Yoloaiquín	110.8		27.2	83.6
<b>LA UNIÓN</b>	<b><u>11,829.5</u></b>	<b><u>2,338.5</u></b>	<b><u>3,240.5</u></b>	<b><u>10,927.5</u></b>
Anamorós	157.3		43.5	113.8
Concepción de Oriente	186.3		44.0	142.3

	Saldo al 01/01/2009	Desembolsos	Valor Amortizado	Saldo al 31/12/2009
Conchagua	1,042.2		201.7	840.5
El Carmen, La Unión	1,471.4		200.8	1,270.6
El Sauce	184.9	582.0	184.9	582.0
Intipucá	104.2	508.8	195.2	417.8
La Unión	1,422.8	1,150.0	1,451.0	1,121.8
Meanguera del Golfo	382.1		31.1	351.0
Nueva Esparta	416.0		118.2	297.8
Pasaquina	1,632.8		108.2	1,524.6
San Alejo	983.8	91.1	111.9	963.0
San José Las Fuentes	372.3	6.6	106.2	272.7
Santa Rosa de Lima	2,057.3		148.4	1,908.9
Yayantique	603.6		147.2	456.4
Yucuaiquín	812.5		148.2	664.3
<b><u>TOTAL DEUDA MUNICIPAL</u></b>	<b><u>180,469.3</u></b>	<b><u>34,412.7</u></b>	<b><u>39,757.2</u></b>	<b><u>175,124.8</u></b>

DIRECCIÓN GENERAL DE CONTABILIDAD GUBERNAMENTAL: San Salvador, 25 de marzo de 2010

**SECTOR MUNICIPAL**  
**ESTADO DEMOSTRATIVO DEL SERVICIO DE LA DEUDA PÚBLICA MUNICIPAL POR MUNICIPIO**  
**EJERCICIOS 2009-2008-2007-2006**  
**(En Miles de Dólares)**

DEPARTAMENTO/ MUNICIPIO	2006		2007		2008		2009	
	AMORTIZACIÓN	INTERESES	AMORTIZACIÓN	INTERESES	AMORTIZACIÓN	INTERESES	AMORTIZACIÓN	INTERESES
<b>AHUACHAPÁN</b>	<b><u>1,278.0</u></b>	<b><u>281.3</u></b>	<b><u>1,607.4</u></b>	<b><u>343.0</u></b>	<b><u>2,607.0</u></b>	<b><u>537.9</u></b>	<b><u>2,331.8</u></b>	<b><u>815.1</u></b>
Ahuachapán	354.2	55.9	431.5	47.5	166.7	74.2	200.1	109.9
Apaneca	418.6	38.6	26.4	53.0	601.6	62.6	49.8	92.7
Atiquizaya			33.6	39.1	192.3	61.5	313.9	144.6
Concepción de Ataco	29.0	11.4	63.8	16.8	71.1	8.8	36.3	1.7
El Refugio	98.8	27.4	241.0	18.6	108.7	45.1	497.5	64.8
Guaymango	32.7	3.3	27.4	1.7	77.0	32.6	140.5	74.7
Jujutla	65.2	86.0	70.0	81.2	75.6	75.8	68.9	82.3
San Francisco Menéndez					82.2	47.3	118.0	50.0
San Lorenzo	72.6	15.3	204.3	20.2	141.3	37.0	180.9	53.4
San Pedro Puxtla	44.7	26.3	226.3	20.3	448.6	35.1	82.4	50.7
Turín	162.2	17.1	283.1	44.6	641.9	57.9	643.5	90.3
<b>SANTA ANA</b>	<b><u>1,521.7</u></b>	<b><u>615.9</u></b>	<b><u>4,707.0</u></b>	<b><u>766.8</u></b>	<b><u>2,282.1</u></b>	<b><u>946.5</u></b>	<b><u>2,703.1</u></b>	<b><u>916.2</u></b>
Candelaria de La Frontera	340.3	26.7	109.1	32.5	701.9	55.0	97.0	65.9
Coatepeque	180.7	54.3	1,001.0	96.8	284.3	120.6	1,218.7	140.6
El Porvenir			1.2	4.5	55.3	42.6	67.0	49.8
Masahuat	75.0	43.3	79.8	36.6	92.9	26.4	105.9	16.6
Metapán	129.1	80.9	365.4	74.0	148.7	76.1	163.8	61.1
San Sebastián Salitrillo	121.0	29.6	282.3	23.6	73.2	41.9	106.5	62.4
Santa Ana	566.9	338.2	2,750.1	460.5	783.9	499.0	824.4	444.1
Texistepeque	108.7	42.9	118.1	38.3	141.9	84.9	119.8	75.7
<b>SONSONATE</b>	<b><u>2,595.0</u></b>	<b><u>783.7</u></b>	<b><u>2,432.5</u></b>	<b><u>797.6</u></b>	<b><u>5,510.3</u></b>	<b><u>877.9</u></b>	<b><u>4,289.0</u></b>	<b><u>1,129.5</u></b>
Acajutla	412.9	265.5	463.3	221.5	1,295.2	156.6	331.4	126.0
Armenia					21.0	0.8	196.6	79.5
Caluco	54.8	27.6	246.6	44.4	32.1	63.5	31.4	62.8
Cuisnahuat	105.5	81.3	135.9	33.6	110.7	18.5	75.0	10.7
Santa Isabel Ishuatán	272.8		35.8	40.2	52.4	41.4	65.8	38.9
Izalco	3.5	0.1	0.6		0.3			
Juayúa					139.5	39.4	1,189.6	138.9
Nahuizalco			196.4	19.4	110.0	6.1		
Salcoatitán					3.5	2.7	9.2	5.9
San Antonio del Monte	95.8	40.4	121.5	70.4	1,032.5	132.9	82.5	87.5
San Julián	82.7	67.4	92.6	58.1	95.2	42.9	113.9	36.4
Santa Catarina Masahuat	879.1	185.9	135.7	90.0	670.5	70.5	229.1	139.1
Santo Domingo de Guzmán	49.0	33.4	308.6	71.0	415.5	42.3	85.5	63.4
Sonsonate	532.7	15.9	111.3	123.4	504.9	166.7	1,686.6	259.8
Sonzacate	106.2	66.2	584.2	25.6	1,027.0	93.6	192.4	80.6

DEPARTAMENTO/ MUNICIPIO	2006		2007		2008		2009	
	AMORTIZACIÓN	INTERESES	AMORTIZACIÓN	INTERESES	AMORTIZACIÓN	INTERESES	AMORTIZACIÓN	INTERESES
<b>CHALATENANGO</b>	<b><u>1,886.0</u></b>	<b><u>526.3</u></b>	<b><u>1,950.7</u></b>	<b><u>542.2</u></b>	<b><u>1,542.9</u></b>	<b><u>725.2</u></b>	<b><u>1,476.0</u></b>	<b><u>903.8</u></b>
Agua Caliente	81.8	12.7	85.6	6.6	48.0	29.9	70.1	37.7
Azacualpa	48.2	16.8	50.6	12.0	64.3	12.0	78.9	31.2
Comalapa	26.3	9.4	205.1	14.7	38.7	30.0	215.3	34.8
Chalatenango	171.9	239.6	524.0	265.2	249.1	296.5	238.5	314.7
Dulce Nombre de María	571.9	58.9	631.0	96.5	70.6	147.6	74.6	135.1
El Paraíso					41.3	3.8	59.7	35.4
La Palma	76.1	34.1	66.7	28.3	344.7	39.7	111.4	71.5
Las Vueltas							1.7	0.8
Potonico	31.1	2.2	5.5	0.1				
San Fernando	49.3	34.4	57.5	28.5	53.8	27.3	62.1	22.2
San Francisco Lempa	95.6	11.8	46.3	4.9	39.5	6.8	45.7	16.7
San Francisco Morazán	36.5	14.7	62.2	7.3	50.1	6.1	23.0	1.3
San Ignacio	34.8	17.8	38.7	14.8	42.9	9.8	46.7	5.9
San José Las Flores	7.7	3.0	7.8	2.1	19.1	8.7	35.5	14.1
San Luis del Carmen	60.7	9.6	61.1	4.1	4.2			
San Miguel de Mercedes	66.6	6.7	37.7	7.1	83.1	15.4	295.8	37.5
San Rafael	510.7	38.6	56.3	34.3	339.0	63.6	40.8	95.4
Santa Rita	16.8	16.0	14.6	15.7	54.5	28.0	76.2	49.5
<b>LA LIBERTAD</b>	<b><u>1,526.7</u></b>	<b><u>1,166.3</u></b>	<b><u>2,892.4</u></b>	<b><u>1,349.6</u></b>	<b><u>3,674.6</u></b>	<b><u>1,529.1</u></b>	<b><u>4,294.3</u></b>	<b><u>2,180.9</u></b>
Antiguo Cuscatlán	151.1	583.8	466.7	446.4	505.4	510.2	941.4	627.1
Comasagua	107.4	17.0	33.3	22.2	38.2	19.7	43.1	16.5
Chiltiupán					16.4	7.9	41.8	17.5
Huizúcar	73.4	38.5	79.7	32.1	357.9	68.3	329.7	154.4
Jicalapa					10.8	17.7	59.9	48.1
La Libertad	108.1	104.2	850.4	89.7	172.3	102.1	1,005.8	126.8
Nuevo Cuscatlán	106.3	6.8			125.1	73.5	147.7	73.6
Santa Tecla	122.2	172.1	536.2	524.3	727.4	323.1	513.6	540.9
Quezaltepeque	261.1	87.7	426.2	85.6	886.0	107.1	223.6	124.8
Sacacoyo	17.3	3.3	88.5	13.3	399.8	34.4	257.0	115.2
San José Villanueva					28.1	10.2	63.5	15.2
San Juan Opico					9.7	0.4	45.3	15.3
San Matías					4.9	0.5	20.0	14.0
San Pablo Tacachico					19.9	11.7	57.1	26.7
Tamanique					37.4	15.9	46.9	17.1

DEPARTAMENTO/ MUNICIPIO	2006		2007		2008		2009	
	AMORTIZACIÓN	INTERESES	AMORTIZACIÓN	INTERESES	AMORTIZACIÓN	INTERESES	AMORTIZACIÓN	INTERESES
Talnique	72.7	15.1	95.1	10.9	60.7	5.3	19.5	3.4
Teotepeque	111.1	40.3	179.8	24.2	91.1	58.1	245.4	84.8
Tepecoyo	46.5	15.5			20.2	61.3	33.3	63.4
Zaragoza	349.5	82.0	136.5	100.9	163.3	101.7	199.7	96.1
<b>SAN SALVADOR</b>	<b><u>6,326.8</u></b>	<b><u>2,377.8</u></b>	<b><u>7,046.7</u></b>	<b><u>2,989.9</u></b>	<b><u>7,364.6</u></b>	<b><u>2,983.5</u></b>	<b><u>4,988.7</u></b>	<b><u>3,126.4</u></b>
Aguilares	118.0	106.9	127.1	117.8	901.4	128.4	45.5	107.7
Apopa	172.0	70.7	199.0	58.0	514.3	99.0	407.2	210.9
Ayutuxtepeque	133.8	18.6	147.6	11.6	36.0	0.6		
Cuscatancingo	150.6	142.5	164.2	132.1	177.8	113.5	190.2	94.4
El Paisnal	31.3	5.0	27.0	3.1	16.0	0.5		
Guazapa	122.9	18.9	131.1	8.2	871.4	25.5	50.5	25.6
Ilopango	183.8	67.7	205.4	52.0	219.3	42.4	218.8	65.0
Mejicanos	371.3	136.8	314.6	103.9	145.3	137.2	193.0	136.0
Nejapa	246.8	19.4	401.5	12.0	257.5	67.3	290.1	102.6
Rosario de Mora	12.7	11.3	57.8	103.0	50.1	99.5	54.8	89.7
San Marcos	136.9	12.8	93.8	5.7	80.5	5.0	7.0	0.1
San Martín	684.8	224.9	2,170.2	195.6	265.1	178.7	301.0	169.4
San Salvador	2,810.9	846.3	2,209.6	1,603.4	2,154.4	1,461.8	2,172.2	1,523.3
Santiago Texacuangos	131.7	127.0	152.5	114.1	884.1	109.8	133.3	110.4
Santo Tomás	500.4	152.3	81.8	84.8	90.3	77.3	99.1	61.2
Soyapango	263.6	231.9	294.1	219.5	409.8	261.7	451.7	219.9
Tonacatepeque	78.2	40.8	86.0	33.6	95.1	24.6	105.9	13.7
Ciudad Delgado	177.1	144.0	183.4	131.5	196.2	150.7	268.4	196.5
<b>CUSCATLÁN</b>	<b><u>2,994.5</u></b>	<b><u>674.2</u></b>	<b><u>4,254.5</u></b>	<b><u>707.0</u></b>	<b><u>1,377.8</u></b>	<b><u>898.0</u></b>	<b><u>2,678.6</u></b>	<b><u>951.4</u></b>
Candelaria	25.0	15.0	91.7	30.0	99.1	40.2	103.6	35.7
Cojutepeque	132.4	55.9	1,142.7	53.5	70.6	101.8	87.1	111.9
El Carmen	118.0	37.9	131.0	25.5	154.5	50.2	158.3	69.1
El Rosario	105.5	33.6	328.0	27.8	78.1	36.6	101.8	39.0
Monte San Juan	115.0	79.6	126.2	34.6	145.2	43.0	166.4	30.9
Oratorio de Concepción	527.7	53.9	733.4	218.2	71.7	152.4	80.6	156.7
San Bartolomé Perulapía	59.1	33.0	385.3	34.3	70.4	38.0	77.4	31.0
San Cristobal	1,049.1	113.5	867.5	122.5	88.6	155.3	1,316.3	164.2
San José Guayabal	122.3	38.6	187.1	41.4	175.3	30.6	74.9	12.2
San Pedro Perulapán	155.9	69.0	163.0	52.9	184.8	41.6	203.6	30.1

DEPARTAMENTO/ MUNICIPIO	2006		2007		2008		2009	
	AMORTIZACIÓN	INTERESES	AMORTIZACIÓN	INTERESES	AMORTIZACIÓN	INTERESES	AMORTIZACIÓN	INTERESES
San Ramón	51.5	33.3	57.3	27.5	42.3	66.6	43.9	74.2
Santa Cruz Analquito	479.2	108.0	41.3	38.8	49.4	34.3	54.8	28.9
Santa Cruz Michapa	53.8	2.9			105.0	23.5	163.7	92.0
Tenancingo					42.8	83.9	46.2	75.5
<b>LA PAZ</b>	<b>2,764.8</b>	<b>964.3</b>	<b>5,534.5</b>	<b>1,001.9</b>	<b>3,541.9</b>	<b>1,381.7</b>	<b>2,914.6</b>	<b>1,602.6</b>
Cuyultitán	58.1	3.0						
El Rosario	99.0	33.7	398.7	30.6	159.8	70.4	166.8	75.0
Jerusalén	7.2	1.9	8.9	1.1	28.4	3.2	73.3	35.4
Mercedes La Ceiba	17.0	4.2	50.7	4.3	21.6	8.1	23.2	9.4
Olocuilta	76.5	36.7	115.8	92.5	362.1	183.8	195.5	189.9
Paraiso de Osorio	18.3	16.4	35.1	11.2	31.6	9.0	33.6	5.2
San Antonio Masahuat	96.0	37.3	116.6	27.7	262.8	78.3	574.6	64.7
San Emigdio	21.9	0.0	24.0	7.5	26.2	5.3	28.7	2.5
San Francisco Chinameca	93.1	61.2	115.8	55.7	497.0	67.5	65.5	69.5
San Juan Nonualco	94.5	51.5	254.3	106.7	847.8	112.8	82.4	136.0
San Juan Talpa	187.9	1.4	431.9	56.7	118.6	62.4	133.0	74.8
San Juan Tepezontes	86.3	28.3	97.9	17.8	61.0	7.4	34.9	1.6
San Luis Talpa	191.8	178.8	1,804.6	160.0	150.3	135.1	165.3	120.1
San Miguel Tepezontes	275.1	27.0	25.7	35.9	43.3	61.8	48.6	80.3
San Pedro Masahuat	24.2	10.2	25.7	8.9	97.2	24.7	154.0	51.3
San Pedro Nonualco					41.3	1.7	67.3	41.4
San Rafael Obrajuelo	508.0	49.8	56.1	115.1	149.3	137.3	299.8	157.6
Santiago Nonualco	125.3	104.2	681.5	47.2	103.9	133.0	129.0	174.5
Tapalhuaca	3.7							
Zacatecoluca	628.9	232.2	662.6	160.6	411.3	112.9	511.8	145.0
San Luis La Herradura	152.0	86.5	628.6	62.4	128.4	167.0	127.3	168.4
<b>CABAÑAS</b>	<b>1,945.8</b>	<b>556.1</b>	<b>2,069.1</b>	<b>391.9</b>	<b>1,559.2</b>	<b>623.4</b>	<b>2,193.1</b>	<b>872.9</b>
Cinquera					3.5	1.0	22.5	4.3
Guacotecti	566.5	45.2	77.1	49.6	422.4	88.3	56.7	83.5
Ilobasco	419.0	126.2	1,081.5	115.0	195.7	125.8	317.8	214.6
Jutiapa					5.3	2.2	22.8	7.1
San Isidro	530.9	51.4	83.5	52.2	462.8	84.3	290.8	112.1
Sensuntepeque	193.3	45.3	270.8	87.7	236.9	152.3	222.0	222.0
Tejutepeque	48.6	20.0	51.9	16.8	56.8	11.9	62.1	6.6
Victoria	113.7	29.2	230.5	22.6	81.1	79.0	758.4	107.4
Dolores	73.8	238.8	273.8	48.0	94.7	78.6	440.0	115.3
<b>SAN VICENTE</b>	<b>724.4</b>	<b>298.3</b>	<b>1,345.2</b>	<b>348.7</b>	<b>1,175.2</b>	<b>517.5</b>	<b>2,047.1</b>	<b>815.0</b>
Apastepeque	29.8	7.9	31.7	1.5	77.5	33.5	105.0	45.2
Guadalupe			11.4	17.2	24.2	32.8	24.3	33.2

DEPARTAMENTO/ MUNICIPIO	2006		2007		2008		2009	
	AMORTIZACIÓN	INTERESES	AMORTIZACIÓN	INTERESES	AMORTIZACIÓN	INTERESES	AMORTIZACIÓN	INTERESES
San Cayetano Istepeque			11.8	6.2	63.2	65.4	64.1	71.2
Santa Clara	60.3	19.0	41.4	15.4	52.8	62.1	86.1	86.2
San Esteban Catarina	103.6	52.6	112.0	46.0	120.8	42.4	128.9	37.0
San Ildefonso	180.6	70.5	159.0	52.8	64.5	50.3	214.0	129.9
San Lorenzo	6.4	2.0	29.5	8.2	85.0	8.7	748.4	7.3
San Sebastián	159.3	110.8	749.9	134.5	94.0	69.1	154.2	97.6
San Vicente	111.6	3.8	119.4	41.2	300.6	118.3	335.1	199.7
Tecoluca	72.8	31.7	79.1	25.7	255.9	17.8	108.1	51.7
Verapaz					36.7	17.1	78.9	56.0
<b>USULUTÁN</b>	<b><u>2,425.1</u></b>	<b><u>939.6</u></b>	<b><u>3,693.6</u></b>	<b><u>1,129.6</u></b>	<b><u>3,998.6</u></b>	<b><u>1,623.0</u></b>	<b><u>2,689.7</u></b>	<b><u>1,879.0</u></b>
Alegría	37.5	14.8	41.8	15.9	51.1	12.3	48.4	4.9
Berlín	376.4	141.1	1,112.4	139.3	125.8	149.8	434.4	125.9
California	149.2	57.2	97.6	45.6	381.5	41.8	240.6	46.1
Concepción Batres								9.8
El Triunfo	77.3	23.5	67.5	28.1	84.9	42.7	61.4	33.6
Ereguayquín	74.9	24.2	82.2	16.9	468.2	83.0	41.6	86.7
Estanzuelas	97.2	51.8	131.8	68.3	728.1	120.3	70.9	135.8
Jiquilisco	454.2	164.0	432.1	132.3	610.5	189.4	491.5	327.6
Jucuapa	32.6	10.3	36.0	7.4	38.9	3.6	21.6	0.8
Jucuarán	58.3	31.8	44.8	25.9	77.8	24.2	130.6	41.5
Mercedes Umaña	152.4	50.1	547.3	63.0	79.1	53.1	88.6	44.2
Nueva Granada	27.7	12.6	30.0	10.3	32.9	7.4	36.4	4.0
Ozatlán	112.2	42.7	123.2	32.7	99.9	21.1	97.4	11.4
Puerto El Triunfo					39.3	22.4	67.7	124.1
San Agustín	77.4	11.4	55.7	3.1				
San Buenaventura	13.1	6.3		8.9	41.0	58.1	52.3	74.4
San Dionisio	16.1	7.5	65.6	64.9	57.8	57.6	58.0	49.0
Santa Elena	85.9	24.9	94.0	16.8	141.3	98.2	50.1	114.3
Santa María	220.7	43.7	85.3	92.6	149.3	115.3	199.7	147.6
Santiago de María	103.7	63.8	105.8	63.2	327.9	204.6	150.7	191.8
Tecapán	108.4	31.2	151.0	24.7	136.6	53.0	54.9	64.8
Usulután	149.9	126.7	389.5	269.7	326.7	265.1	292.9	240.7
<b>SAN MIGUEL</b>	<b><u>3,565.0</u></b>	<b><u>1,143.3</u></b>	<b><u>6,847.0</u></b>	<b><u>1,101.3</u></b>	<b><u>3,932.4</u></b>	<b><u>1,918.1</u></b>	<b><u>2,441.3</u></b>	<b><u>2,217.0</u></b>
Carolina	162.8	29.3	137.4	27.8	123.0	59.2	71.9	127.6
Ciudad Barrios	113.0	44.7	181.0	78.9	748.1	84.2	243.6	127.3
Comacarán	82.9	41.7	92.6	33.6	279.6	106.6	54.9	91.1
Chapeltique	445.6	39.7	64.6	61.2	75.7	61.6	72.9	64.4
Chinameca	211.9	94.0	859.8	88.3	114.2	199.9	140.2	214.6
Chirilagua	11.2	0.4			138.9	78.9	91.5	89.8



DEPARTAMENTO/ MUNICIPIO	2006		2007		2008		2009	
	AMORTIZACIÓN	INTERESES	AMORTIZACIÓN	INTERESES	AMORTIZACIÓN	INTERESES	AMORTIZACIÓN	INTERESES
El Tránsito	152.6	129.0	1,255.3	145.2	111.8	182.1	134.8	169.1
Lolotique	169.1	76.9	616.8	59.9	74.4	133.4	79.6	151.7
Moncagua	210.3	60.9	216.3	36.8	321.0	77.4	177.6	146.0
Nueva Guadalupe	11.9	3.9	30.8	21.0	50.2	40.8	50.6	33.1
Nuevo Edén de San Juan	58.2	23.7	233.7	27.7	60.6	53.9	71.0	93.6
Quelepa	53.7	34.5	57.6	30.7	356.8	35.3	89.7	56.1
San Antonio	30.6	20.2	41.0	16.1	142.4	49.1	39.7	74.2
San Gerardo	75.2	26.8	83.1	20.1	92.5	9.7	41.4	1.3
San Jorge	1,038.3	123.3	78.7	95.9	79.7	80.7	87.5	91.5
San Luis de La Reina	112.5	64.9	127.9	51.7	118.1	39.3	111.8	28.0
San Miguel	208.6	193.6	2,376.1	204.5	360.6	415.9	700.2	431.2
San Rafael Oriente	301.1	108.1	327.0	82.8	631.4	193.0	124.5	212.2
Sesori	54.4	22.0	45.5	18.8	53.4	17.1	57.9	14.2
Uluazapa	61.1	5.7	21.8	0.3				
<b>MORAZÁN</b>	<b><u>1,094.9</u></b>	<b><u>262.2</u></b>	<b><u>970.8</u></b>	<b><u>294.9</u></b>	<b><u>1,423.7</u></b>	<b><u>590.4</u></b>	<b><u>1,469.4</u></b>	<b><u>756.9</u></b>
Arambala	18.7	8.9	20.3	6.9	47.3	9.7	327.5	37.7
Cacaoopera	38.6	2.4	153.4	42.9	105.4	80.1	126.4	66.3
Chilanga			9.0	3.8	49.5	27.9	52.1	29.0
El Divisadero	544.1	73.3	72.4	40.8	383.5	115.5	69.0	141.8
El Rosario	34.2	1.8					34.1	11.0
Gualococti	21.1	3.5	55.7	13.3	44.4	19.9	44.5	27.6
Jocoaitique					23.6	7.3	68.9	16.6
Jocoro	42.1		51.5	16.4	77.1	81.5	89.5	73.5
Lolotiquillo	99.9	50.7	115.8	26.7	214.6	64.8	84.1	83.3
Meanguera					44.4	6.2	95.8	58.5
Perquín	50.8	2.0			37.6	3.5	67.9	31.0
San Carlos	57.3	20.0	230.7	18.5	52.1	24.7	52.6	25.8
San Fernando	30.5	7.2	44.6	3.8	18.3	0.8	22.3	7.7
San Francisco Gotera	70.7	42.9	78.5	35.1	104.0	22.2	98.7	15.6
Sociedad			20.8	11.5	74.8	42.9	93.0	43.1
Torola			18.7	38.7	25.3	48.5	29.2	61.9
Yamabal	64.0	49.3	76.3	31.0	92.6	22.2	86.6	13.7
Yoloaiquín	22.9	0.2	23.1	5.5	29.2	12.7	27.2	12.8
<b>LA UNIÓN</b>	<b><u>1,628.1</u></b>	<b><u>870.9</u></b>	<b><u>2,962.1</u></b>	<b><u>975.9</u></b>	<b><u>3,052.9</u></b>	<b><u>1,280.9</u></b>	<b><u>3,240.5</u></b>	<b><u>1,426.5</u></b>
Anamorós	9.1	0.1	36.2	19.8	46.5	19.7	43.5	13.5
Bolívar	162.2	45.3	153.6	26.8	156.4	9.8		
Concepción de Oriente	72.7	4.6	24.8	12.4	47.1	21.5	44.0	20.2
Conchagua					88.1	65.5	201.7	120.1
El Carmen	145.5	141.8	762.9	117.9	159.7	182.3	200.8	172.6
El Sauce	44.2	12.6	77.3	0.4	150.5	31.2	184.9	38.2

DEPARTAMENTO/ MUNICIPIO	2006		2007		2008		2009	
	AMORTIZACIÓN	INTERESES	AMORTIZACIÓN	INTERESES	AMORTIZACIÓN	INTERESES	AMORTIZACIÓN	INTERESES
Intipucá	118.4	40.4	132.8	25.2	169.0	12.9	195.2	49.1
La Unión	346.3	316.8	412.2	280.0	484.5	251.2	1,451.0	162.5
Meanguera del Golfo	64.1	25.7	60.5	29.3	217.9	33.1	31.1	52.0
Nueva Esparta	44.3	21.5	44.1	16.7	65.6	26.2	118.2	40.6
Pasaquina	148.7	65.0	556.1	92.3	95.5	188.7	108.2	170.9
San Alejo	132.4	92.9	175.4	60.2	487.3	50.9	111.9	134.8
San José Las Fuentes	90.1	29.0	60.9	23.2	76.2	31.1	106.1	42.4
Santa Rosa de Lima	105.5	41.5	188.6	213.7	228.8	278.9	148.4	245.7
Yayantique	138.0	32.5	209.5	17.4	148.9	29.6	147.3	65.5
Yucuaiquín	6.6	1.2	67.2	40.6	430.9	48.3	148.2	98.4
<b><u>TOTAL SERVICIO DE LA DEUDA PÚBLICA MUNICIPAL</u></b>	<b><u>32,276.8</u></b>	<b><u>11,460.2</u></b>	<b><u>48,313.5</u></b>	<b><u>12,740.3</u></b>	<b><u>43,043.2</u></b>	<b><u>16,433.1</u></b>	<b><u>39,757.2</u></b>	<b><u>19,593.2</u></b>

DIRECCIÓN GENERAL DE CONTABILIDAD GUBERNAMENTAL: San Salvador, 25 de marzo de 2010

SECTOR PÚBLICO MUNICIPAL  
DESTINO DE LA DEUDA PÚBLICA MUNICIPAL CONTRATADA POR MUNICIPIO  
PERIODO 2006 - 2009  
(En Miles de Dólares)

Departamento / Municipio / Destinos	2006	2007	2008	2009
<b>AHUACHAPÁN</b>	<b><u>905.0</u></b>	<b><u>4,030.0</u></b>	<b><u>4,738.9</u></b>	<b><u>3,945.6</u></b>
<b>Ahuachapán</b>	<b><u>0.0</u></b>	<b><u>689.4</u></b>	<b><u>500.0</u></b>	<b><u>1,125.0</u></b>
Consolidación de Deudas		689.4		756.4
Proyectos Turísticos			500.0	
Infraestructura y Equipamiento para Deportes y Recreación				364.1
Otros no especificados				4.5
<b>Apaneca</b>	<b><u>485.0</u></b>	<b><u>265.0</u></b>	<b><u>729.7</u></b>	<b><u>147.6</u></b>
Apoyo al Desarrollo Económico	100.0			
Consolidación de Deudas	385.0	141.7	574.1	147.6
Infraestructura y Equipamiento para Deportes y Recreación			16.4	
Fortalecimiento Institucional		123.3	25.0	
Infraestructura Vial			50.0	
Otros no especificados			11.6	
Saneamiento Ambiental y Tratamiento de Desechos Sólidos			52.6	
<b>Atiquizaya</b>		<b><u>447.0</u></b>	<b><u>1,137.9</u></b>	<b><u>263.0</u></b>
Proyectos de Agua Potable y Alcantarillado		447.0	445.2	
Infraestructura Vial			692.7	
Consolidación de Deudas				263.0
<b>Concepción de Ataco</b>	<b><u>200.0</u></b>			
Proyectos de Educación	200.0			
<b>El Refugio</b>		<b><u>601.6</u></b>		<b><u>1,060.0</u></b>
Infraestructura y Equipamiento para Deportes y Recreación				40.0
Proyectos de Electrificación Rural y Urbana				15.0
Consolidación de Deudas		601.6		612.4
Infraestructura Vial				365.0
Otros no especificados				27.6

Departamento / Municipio / Destinos	2006	2007	2008	2009
<b>Guaymango</b>		<u>290.0</u>	<u>438.6</u>	<u>535.0</u>
Proyectos de Agua Potable y Alcantarillado		290.0	132.4	
Infraestructura y Equipamiento para Deportes y Recreación			133.7	
Consolidación de Deudas				519.4
Infraestructura Vial			172.5	
Otros no especificados				15.6
<b>San Francisco Menéndez</b>			<u>600.0</u>	<u>0.0</u>
Compra de Maquinaria y Equipo			433.0	
Infraestructura y Equipamiento para Deportes y Recreación			167.0	
<b>San Lorenzo, Ahuachapán</b>		<u>627.0</u>	<u>171.7</u>	<u>0.0</u>
Proyectos de Agua Potable y Alcantarillado			68.0	
Consolidación de Deudas		627.0		
Infraestructura y Equipamiento para Deportes y Recreación			18.6	
Infraestructura Vial			85.1	
<b>San Pedro Puxtla</b>		<u>450.0</u>	<u>500.0</u>	<u>0.0</u>
Consolidación de Deudas		450.0		
Infraestructura y Equipamiento para Deportes y Recreación			500.0	
<b>Turín</b>	<u>220.0</u>	<u>660.0</u>	<u>661.0</u>	<u>815.0</u>
Apoyo al Desarrollo Económico	220.0	245.0		
Consolidación de Deudas		415.0	661.0	815.0
<b>SANTA ANA</b>	<u>2,581.4</u>	<u>6,937.2</u>	<u>1,886.5</u>	<u>1,919.5</u>
<b>Candelaria de La Frontera</b>	<u>280.0</u>	<u>527.7</u>	<u>610.0</u>	
Apoyo al Desarrollo Económico		527.7		
Consolidación de Deudas	280.0		538.0	
Infraestructura Vial			72.0	
<b>Coatepeque</b>	<u>967.9</u>	<u>1,250.0</u>		<u>1,522.5</u>
Proyectos de Agua Potable y Alcantarillado				66.2
Infraestructura y Equipamiento para Deportes y Recreación				46.1
Consolidación de Deudas		1,250.0		993.1
Infraestructura Vial	967.9			400.9

Departamento / Municipio / Destinos	2006	2007	2008	2009
Otros no especificados				16.2
<b>El Porvenir</b>		<b><u>103.3</u></b>	<b><u>291.0</u></b>	<b><u>68.0</u></b>
Proyectos de Agua Potable y Alcantarillado		103.3		
Consolidación de Deudas				66.2
Infraestructura Vial			291.0	
Otros no especificados				1.8
<b>Metapán</b>		<b><u>303.1</u></b>	<b><u>116.0</u></b>	
Compra de Maquinaria y Equipo			116.0	
Fortalecimiento Institucional		303.1		
<b>San Sebastián Salitrillo</b>		<b><u>217.2</u></b>	<b><u>369.5</u></b>	<b><u>29.0</u></b>
Compra de Maquinaria y Equipo			195.0	
Consolidación de Deudas		217.2		29.0
Proyectos de Electrificación Rural y Urbana			70.0	
Infraestructura Vial			104.5	
<b>Santa Ana</b>	<b><u>1,333.5</u></b>	<b><u>4,535.9</u></b>		<b><u>300.0</u></b>
Proyectos de Agua Potable y Alcantarillado		674.9		
Apoyo al Desarrollo Económico	1,333.5			
Consolidación de Deudas		3,274.0		300.0
Infraestructura Vial		167.0		
Otros no especificados		420.0		
<b>Texistepeque</b>			<b><u>500.0</u></b>	
Infraestructura y Equipamiento para Deportes y Recreación			106.5	
Infraestructura Vial			383.5	
Otros no especificados			10.0	
<b><u>SONSONATE</u></b>	<b><u>2,985.8</u></b>	<b><u>3,476.4</u></b>	<b><u>8,095.7</u></b>	<b><u>2,685.7</u></b>
<b>Acajutla</b>			<b><u>844.9</u></b>	
Consolidación de Deudas			844.9	
<b>Armenia</b>			<b><u>1,000.0</u></b>	
Proyectos de Agua Potable y Alcantarillado			400.0	

Departamento / Municipio / Destinos	2006	2007	2008	2009
Infraestructura y Equipamiento para Deportes y Recreación			225.0	
Infraestructura Vial			375.0	
<b>Caluco</b>		<b><u>529.2</u></b>		<b><u>82.3</u></b>
Consolidación de Deudas		529.2		
Proyectos de Vivienda				82.3
<b>Santa Isabel Ishuatán</b>	<b><u>413.4</u></b>		<b><u>85.1</u></b>	
Proyectos de Agua Potable y Alcantarillado	413.4			
Infraestructura y Equipamiento para Deportes y Recreación			85.1	
<b>Juayúa</b>		<b><u>497.3</u></b>	<b><u>802.7</u></b>	<b><u>998.4</u></b>
Proyectos de Agua Potable y Alcantarillado			80.3	
Apoyo al Desarrollo Económico		497.3		
Infraestructura y Equipamiento para Deportes y Recreación			70.0	
Proyectos de Educación			25.8	
Consolidación de Deudas				977.2
Infraestructura Vial			591.0	
Otros no especificados				21.2
Proyectos de Vivienda			35.6	
<b>Nahuizalco</b>	<b><u>325.0</u></b>			
Apoyo al Desarrollo Económico	325.0			
<b>Salcoatitán</b>			<b><u>56.5</u></b>	
Compra de Maquinaria y Equipo			46.3	
Fortalecimiento Institucional			9.0	
Otros no especificados			1.2	
<b>San Antonio del Monte</b>		<b><u>786.4</u></b>	<b><u>945.3</u></b>	
Consolidación de Deudas		261.4	945.3	
Proyectos de Educación		525.0		
<b>San Julián</b>				<b><u>50.0</u></b>
Fortalecimiento Agrícola				50.0
<b>Santa Catarina Masahuat</b>	<b><u>756.0</u></b>		<b><u>996.5</u></b>	<b><u>115.0</u></b>
Consolidación de Deudas	756.0		603.1	115.0

Departamento / Municipio / Destinos	2006	2007	2008	2009
Infraestructura Vial			393.4	
<b>Santo Domingo de Guzmán</b>		<b><u>473.5</u></b>	<b><u>546.0</u></b>	
Proyectos de Agua Potable y Alcantarillado			14.5	
Apoyo al Desarrollo Económico			1.4	
Consolidación de Deudas		473.5	384.8	
Proyectos de Educación			13.9	
Proyectos de Electrificación Rural y Urbana			17.4	
Infraestructura Vial			111.5	
Proyectos de Vivienda			2.5	
<b>Sonsonate</b>	<b><u>1,491.4</u></b>	<b><u>180.0</u></b>	<b><u>1,718.7</u></b>	<b><u>1,440.0</u></b>
Apoyo al Desarrollo Económico	80.0		1,168.7	
Consolidación de Deudas	1,411.4	180.0	550.0	1,440.0
<b>Sonzacate</b>		<b><u>1,010.0</u></b>	<b><u>1,100.0</u></b>	
Proyectos de Agua Potable y Alcantarillado			90.0	
Apoyo al Desarrollo Económico		560.0		
Consolidación de Deudas		450.0	831.2	
Infraestructura Vial			168.1	
Otros no especificados			10.7	
<b><u>CHALATENANGO</u></b>	<b><u>1,456.1</u></b>	<b><u>2,403.5</u></b>	<b><u>3,263.4</u></b>	<b><u>850.0</u></b>
<b>Agua Caliente</b>		<b><u>40.0</u></b>	<b><u>326.7</u></b>	
Compra de Maquinaria y Equipo		40.0	225.2	
Proyectos de Electrificación Rural y Urbana			101.5	
<b>Azacualpa</b>			<b><u>252.0</u></b>	
Proyectos de Agua Potable y Alcantarillado			33.3	
Infraestructura Vial			218.7	
<b>Comalapa</b>	<b><u>115.0</u></b>	<b><u>230.0</u></b>		<b><u>375.0</u></b>
Proyectos de Agua Potable y Alcantarillado	115.0			
Infraestructura y Equipamiento para Deportes y Recreación				39.9
Consolidación de Deudas		230.0		174.4
Infraestructura Vial				160.7

Departamento / Municipio / Destinos	2006	2007	2008	2009
<b>Chalatenango</b>		<u>900.0</u>		
Apoyo al Desarrollo Económico		900.0		
<b>Dulce Nombre de María</b>	<u>646.5</u>	<u>1,233.5</u>		
Apoyo al Desarrollo Económico	178.0	566.3		
Consolidación de Deudas	468.5	667.2		
<b>El Paraíso</b>			<u>350.0</u>	
Consolidación de Deudas			6.0	
Infraestructura y Equipamiento para Deportes y Recreación			6.0	
Proyectos de Educación			13.0	
Proyectos de Electrificación Rural y Urbana			25.0	
Infraestructura Vial			300.0	
<b>La Palma</b>	<u>200.0</u>		<u>674.1</u>	
Proyectos de Agua Potable y Alcantarillado	200.0		423.4	
Consolidación de Deudas			243.8	
Otros no especificados			6.9	
<b>Las Vueltas</b>				<u>35.0</u>
Proyectos de Vivienda				35.0
<b>San Francisco Lempa</b>			<u>150.0</u>	
Proyectos de Agua Potable y Alcantarillado			41.2	
Consolidación de Deudas			11.7	
Infraestructura y Equipamiento para Deportes y Recreación			68.8	
Obras de Mitigación			28.3	
<b>San Francisco Morazán</b>	<u>81.6</u>			
Proyectos de Agua Potable y Alcantarillado	81.6			
<b>San José Las Flores</b>			<u>130.0</u>	<u>115.0</u>
Infraestructura y Equipamiento para Deportes y Recreación				115.0
Fortalecimiento Institucional			130.0	
<b>San Miguel de Mercedes</b>			<u>325.0</u>	<u>325.0</u>
Compra de Maquinaria y Equipo			22.2	
Infraestructura Vial			155.6	



Departamento / Municipio / Destinos	2006	2007	2008	2009
Proyectos Turísticos			147.2	
Consolidación de Deudas				325.0
<b>San Rafael</b>	<b><u>413.0</u></b>		<b><u>713.0</u></b>	
Proyectos de Agua Potable y Alcantarillado			111.1	
Consolidación de Deudas	413.0		74.4	
Infraestructura y Equipamiento para Deportes y Recreación			297.5	
Proyectos de Educación			230.0	
<b>Santa Rita</b>			<b><u>342.6</u></b>	
Proyectos de Agua Potable y Alcantarillado			292.0	
Infraestructura Vial			46.7	
Otros no especificados			3.9	
<b><u>LA LIBERTAD</u></b>	<b><u>634.3</u></b>	<b><u>2,102.1</u></b>	<b><u>9,806.8</u></b>	<b><u>2,977.4</u></b>
<b>Antiguo Cuscatlán</b>			<b><u>1,600.0</u></b>	<b><u>0.0</u></b>
Consolidación de Deudas			1,600.0	
<b>Comasagua</b>		<b><u>109.8</u></b>		
Proyectos de Educación		109.8		
<b>Chiltiupán</b>			<b><u>189.9</u></b>	
Proyectos de Agua Potable y Alcantarillado			146.3	
Infraestructura y Equipamiento para Deportes y Recreación			6.9	
Infraestructura Vial			36.7	
<b>Huizúcar</b>			<b><u>1,248.0</u></b>	<b><u>400.9</u></b>
Proyectos de Agua Potable y Alcantarillado			787.7	
Compra de Maquinaria y Equipo			159.9	
Consolidación de Deudas			295.0	388.7
Otros no especificados			5.4	12.2
<b>Jicalapa</b>			<b><u>378.7</u></b>	
Proyectos de Agua Potable y Alcantarillado			52.0	
Infraestructura Vial			326.7	
<b>La Libertad</b>		<b><u>860.7</u></b>	<b><u>300.0</u></b>	<b><u>1,170.0</u></b>
Apoyo al Desarrollo Económico		257.1		

Departamento / Municipio / Destinos	2006	2007	2008	2009
Compra de Maquinaria y Equipo			300.0	
Consolidación de Deudas		603.6		1,170.0
<b>Nuevo Cuscatlán</b>			<b><u>885.2</u></b>	
Proyectos de Agua Potable y Alcantarillado			238.0	
Infraestructura y Equipamiento para Deportes y Recreación			54.5	
Proyectos de Educación			316.9	
Infraestructura Vial			275.8	
<b>Santa Tecla</b>			<b><u>1,110.0</u></b>	<b><u>680.0</u></b>
Consolidación de Deudas			1,110.0	680.0
<b>Quezaltepeque</b>		<b><u>453.1</u></b>	<b><u>1,207.0</u></b>	<b><u>300.0</u></b>
Compra de Maquinaria y Equipo			402.2	
Consolidación de Deudas		453.1	804.8	296.4
Otros no especificados				3.6
<b>Sacacoyo</b>	<b><u>150.0</u></b>	<b><u>50.0</u></b>	<b><u>1,344.5</u></b>	
Proyectos de Agua Potable y Alcantarillado		50.0	251.3	
Apoyo al Desarrollo Económico	150.0			
Consolidación de Deudas			309.1	
Infraestructura y Equipamiento para Deportes y Recreación			81.0	
Fortalecimiento Institucional			37.8	
Infraestructura Vial			665.3	
<b>San José Villanueva</b>			<b><u>195.0</u></b>	
Saneamiento Ambiental y Tratamiento de Desechos Sólidos			195.0	
<b>San Juan Opico</b>			<b><u>150.0</u></b>	
Consolidación de Deudas			74.4	
Infraestructura y Equipamiento para Deportes y Recreación			75.6	
<b>San Matías</b>			<b><u>125.0</u></b>	
Proyectos de Educación			125.0	
<b>San Pablo Tacachico</b>			<b><u>300.2</u></b>	
Proyectos de Fortalecimiento del Sector Agrícola			60.2	
Infraestructura y Equipamiento para Deportes y Recreación			128.3	
Proyectos de Electrificación Rural y Urbana			106.7	

Departamento / Municipio / Destinos	2006	2007	2008	2009
Otros no especificados			5.0	
<b>Talnique</b>	<b><u>22.3</u></b>		<b><u>40.0</u></b>	
Proyectos de Agua Potable y Alcantarillado			40.0	
Proyectos de Educación	22.3			
<b>Teotepeque</b>		<b><u>558.5</u></b>		<b><u>426.5</u></b>
Consolidación de Deudas		558.5		137.1
Infraestructura Vial				288.4
Otros no especificados				1.0
<b>Tepecoyo</b>			<b><u>566.3</u></b>	
Proyectos de Agua Potable y Alcantarillado			113.8	
Infraestructura y Equipamiento para Deportes y Recreación			145.0	
Fortalecimiento Institucional			60.0	
Infraestructura Vial			247.5	
<b>Zaragoza</b>	<b><u>462.0</u></b>	<b><u>70.0</u></b>	<b><u>167.0</u></b>	
Compra de Maquinaria y Equipo			42.0	
Consolidación de Deudas			125.0	
Infraestructura Vial	462.0	70.0		
<b><u>SAN SALVADOR</u></b>	<b><u>1,750.0</u></b>	<b><u>6,141.4</u></b>	<b><u>5,539.7</u></b>	<b><u>1,470.6</u></b>
<b>Aguilares</b>			<b><u>873.2</u></b>	
Consolidación de Deudas			871.7	
Otros no especificados			1.5	
<b>Apopa</b>		<b><u>42.8</u></b>	<b><u>1,911.4</u></b>	
Proyectos de Agua Potable y Alcantarillado			12.7	
Apoyo al Desarrollo Económico			28.8	
Compra de Maquinaria y Equipo		42.8		
Consolidación de Deudas			226.5	
Infraestructura Vial			183.9	
Otros no especificados			5.2	
Saneamiento Ambiental y Tratamiento de Desechos Sólidos			1,454.3	
<b>Ayutuxtepeque</b>				<b><u>206.7</u></b>
Consolidación de Deudas				133.3

Departamento / Municipio / Destinos	2006	2007	2008	2009
Fortalecimiento Institucional				67.8
Otros no especificados				5.6
<b>Cuscatancingo</b>				<b><u>327.9</u></b>
Compra de Maquinaria y Equipo				327.9
<b>Guazapa</b>		<b><u>1,100.0</u></b>		
Proyectos de Educación		1,100.0		
<b>Ilopango</b>			<b><u>440.0</u></b>	
Compra de Maquinaria y Equipo			440.0	
<b>Mejicanos</b>		<b><u>340.0</u></b>	<b>170.4</b>	<b>500.0</b>
Consolidación de Deudas		340.0		494.1
Fortalecimiento Institucional			170.4	
Otros no especificados				5.9
<b>Nejapa</b>		<b><u>1,398.0</u></b>		<b><u>300.0</u></b>
Consolidación de Deudas		1,176.0		300.0
Otros no especificados		222.0		
<b>Rosario de Mora</b>	<b><u>820.0</u></b>			<b><u>136.0</u></b>
Proyectos de Agua Potable y Alcantarillado				
Consolidación de Deudas	820.0			136.0
<b>San Marcos</b>		<b><u>118.9</u></b>		
Consolidación de Deudas		118.9		
<b>San Martín</b>		<b><u>2,241.7</u></b>		
Consolidación de Deudas		2,241.7		
<b>Santiago Texacuangos</b>			<b><u>1,141.7</u></b>	
Compra de Maquinaria y Equipo			90.9	
Consolidación de Deudas			740.5	
Infraestructura y Equipamiento para Deportes y Recreación			29.0	
Infraestructura Vial			200.5	
Otros no especificados			28.4	
Proyectos de Vivienda			52.4	

Departamento / Municipio / Destinos	2006	2007	2008	2009
<b>Santo Tomás</b>	<u>930.0</u>			
Consolidación de Deudas	930.0			
<b>Soyapango</b>		<u>900.0</u>		
Fortalecimiento Institucional		900.0		
<b>Ciudad Delgado</b>			<u>1,003.0</u>	
Compra de Maquinaria y Equipo			623.8	
Consolidación de Deudas			84.4	
Proyectos Turísticos			294.8	
<b>CUSCATLÁN</b>	<u>2,528.6</u>	<u>5,240.7</u>	<u>3,784.0</u>	<u>2,263.0</u>
<b>Candelaria</b>		<u>365.0</u>		
Infraestructura Vial		365.0		
<b>Cojutepeque</b>		<u>1,520.9</u>	<u>390.0</u>	
Proyectos de Agua Potable y Alcantarillado			98.5	
Consolidación de Deudas		1,520.9		
Proyectos de Electrificación Rural y Urbana			0.7	
Infraestructura Vial			277.0	
Otros no especificados			11.2	
Saneamiento Ambiental y Tratamiento de Desechos Sólidos			2.6	
<b>El Carmen, Cuscatlán</b>			<u>780.1</u>	
Infraestructura Vial			780.1	
<b>El Rosario, Cuscatlán</b>		<u>447.0</u>		<u>325.0</u>
Proyectos de Agua Potable y Alcantarillado		447.0		
Infraestructura y Equipamiento para Deportes y Recreación				300.3
Saneamiento Ambiental y Tratamiento de Desechos Sólidos				10.2
Infraestructura Vial				14.5
<b>Monte San Juan</b>			<u>170.2</u>	
Infraestructura Vial			170.2	
<b>Oratorio de Concepción</b>	<u>768.0</u>	<u>909.1</u>	<u>400.0</u>	
Proyectos de Agua Potable y Alcantarillado	300.0			

Departamento / Municipio / Destinos	2006	2007	2008	2009
Consolidación de Deudas	468.0	909.1	400.0	
<b>San Bartolomé Perulapía</b>	<b><u>115.0</u></b>	<b><u>494.2</u></b>		
Apoyo al Desarrollo Económico	115.0	494.2		
<b>San Cristóbal</b>	<b><u>936.0</u></b>	<b><u>796.5</u></b>	<b><u>625.0</u></b>	<b><u>1,818.0</u></b>
Proyectos de Agua Potable y Alcantarillado			400.0	
Consolidación de Deudas	936.0	796.5	225.0	1,773.3
Otros no especificados				44.7
<b>San José Guayabal</b>	<b><u>289.6</u></b>			<b><u>120.0</u></b>
Fortalecimiento Institucional	289.6			
Compra de Maquinaria y Equipo				120.0
<b>San Ramón</b>			<b><u>418.7</u></b>	
Infraestructura y Equipamiento para Deportes y Recreación			418.7	
<b>Santa Cruz Analquito</b>	<b><u>420.0</u></b>			
Consolidación de Deudas	420.0			
<b>Santa Cruz Michapa</b>			<b><u>1,000.0</u></b>	
Apoyo al Desarrollo Económico			160.3	
Infraestructura y Equipamiento para Deportes y Recreación			74.9	
Infraestructura Vial			710.9	
Proyectos de Vivienda			53.9	
<b>Tenancingo</b>		<b>708.0</b>		
Infraestructura Vial		708.0		
<b>LA PAZ</b>	<b><u>2,301.1</u></b>	<b><u>7,044.5</u></b>	<b><u>6,788.9</u></b>	<b><u>2,111.3</u></b>
<b>El Rosario, La Paz</b>		<b><u>650.0</u></b>	<b><u>346.8</u></b>	<b><u>0.0</u></b>
Proyectos de Agua Potable y Alcantarillado			87.4	
Consolidación de Deudas		650.0		
Infraestructura Vial			259.4	
<b>Jerusalén</b>			<b><u>397.7</u></b>	
Infraestructura Vial			397.7	
<b>Mercedes La Ceiba</b>		<b><u>125.0</u></b>		
Consolidación de Deudas		125.0		

Departamento / Municipio / Destinos	2006	2007	2008	2009
<b>Olocuilta</b>	<b><u>621.3</u></b>	<b><u>590.9</u></b>	<b><u>770.0</u></b>	<b><u>232.8</u></b>
Apoyo al Desarrollo Económico	621.3	420.0	510.0	
Consolidación de Deudas		170.9		232.8
Infraestructura Vial			260.0	
<b>San Antonio Masahuat</b>			<b><u>624.1</u></b>	<b><u>650.0</u></b>
Consolidación de Deudas			483.5	632.4
Infraestructura Vial			107.4	
Otros no especificados			33.2	17.6
<b>San Francisco Chinameca</b>			<b><u>618.4</u></b>	
Proyectos de Agua Potable y Alcantarillado			123.7	
Consolidación de Deudas			494.7	
<b>San Juan Nonualco</b>			<b><u>1,090.0</u></b>	
Consolidación de Deudas			1,067.3	
Otros no especificados			22.7	
<b>San Juan Talpa</b>		<b><u>473.3</u></b>	<b><u>287.9</u></b>	
Apoyo al Desarrollo Económico			52.5	
Consolidación de Deudas		473.3		
Infraestructura Vial			233.2	
Proyectos de Vivienda			2.2	
<b>San Luis Talpa</b>	<b><u>674.0</u></b>	<b><u>1,623.7</u></b>		
Apoyo al Desarrollo Económico	45.0			
Consolidación de Deudas	629.0	1,623.7		
<b>San Miguel Tepezontes</b>	<b><u>242.8</u></b>	<b><u>200.0</u></b>	<b><u>260.0</u></b>	
Consolidación de Deudas	242.8			
Proyectos de Educación		200.0	31.8	
Proyectos de Electrificación Rural y Urbana			163.0	
Infraestructura Vial			23.7	
Obras de Mitigación			41.5	
<b>San Pedro Masahuat</b>			<b><u>620.1</u></b>	
Compra de Maquinaria y Equipo			31.0	
Proyectos de Electrificación Rural y Urbana			225.0	

Departamento / Municipio / Destinos	2006	2007	2008	2009
Fortalecimiento Institucional			44.8	
Infraestructura Vial			161.1	
Proyectos Turísticos			158.2	
<b>San Pedro Nonualco</b>			<b><u>400.0</u></b>	
Infraestructura y Equipamiento para Deportes y Recreación			250.0	
Infraestructura Vial			150.0	
<b>San Rafael Obrajuelo</b>	<b><u>763.0</u></b>	<b><u>364.0</u></b>	<b><u>273.9</u></b>	<b><u>473.2</u></b>
Consolidación de Deudas	763.0		64.7	473.2
Fortalecimiento Institucional			208.2	
Infraestructura Vial		364.0		
Otros no especificados			1.0	
<b>Santiago Nonualco</b>		<b><u>1,563.6</u></b>	<b><u>300.0</u></b>	
Consolidación de Deudas		1,403.6		
Infraestructura Vial		160.0	300.0	
<b>Zacatecoluca</b>			<b><u>800.0</u></b>	
Infraestructura Vial			800.0	
<b>San Luis La Herradura</b>		<b><u>1,454.0</u></b>		<b><u>755.3</u></b>
Consolidación de Deudas				299.0
Apoyo al Desarrollo Económico		1,454.0		
Compra de Maquinaria y Equipo				456.3
<b><u>CABAÑAS</u></b>	<b><u>1,668.4</u></b>	<b><u>2,818.4</u></b>	<b><u>4,896.2</u></b>	<b><u>1,775.1</u></b>
<b>Cinquera</b>			<b><u>47.0</u></b>	
Proyectos Turísticos			47.0	
<b>Guacotecti</b>	<b><u>504.0</u></b>		<b><u>686.3</u></b>	
Proyectos de Agua Potable y Alcantarillado			62.6	
Consolidación de Deudas	504.0		389.8	
Proyectos de Electrificación Rural y Urbana			55.6	
Infraestructura Vial			161.3	
Otros no especificados			17.0	



Departamento / Municipio / Destinos	2006	2007	2008	2009
<b>Ilobasco</b>	<b><u>384.9</u></b>	<b><u>876.8</u></b>	<b><u>1,194.5</u></b>	
Proyectos de Agua Potable y Alcantarillado	172.9			
Consolidación de Deudas	212.0	876.8	368.5	
Infraestructura Vial			826.0	
<b>Jutiapa</b>			<b><u>75.0</u></b>	
Infraestructura y Equipamiento para Deportes y Recreación			75.0	
<b>San Isidro, Cabañas</b>	<b><u>455.0</u></b>	<b><u>30.0</u></b>	<b><u>970.6</u></b>	<b><u>227.0</u></b>
Consolidación de Deudas	455.0		101.3	
Infraestructura y Equipamiento para Deportes y Recreación			324.3	227.0
Proyectos de Electrificación Rural y Urbana		30.0		
Infraestructura Vial			545.0	
<b>Sensuntepeque</b>	<b><u>324.5</u></b>	<b><u>934.6</u></b>	<b><u>1,026.7</u></b>	
Proyectos de Agua Potable y Alcantarillado			72.2	
Proyectos de Electrificación Rural y Urbana		492.7	305.3	
Compra de Maquinaria y Equipo	324.5			
Infraestructura Vial		441.9	649.2	
<b>Victoria</b>		<b><u>400.0</u></b>	<b><u>438.5</u></b>	<b><u>1,100.0</u></b>
Proyectos de Agua Potable y Alcantarillado			261.3	
Consolidación de Deudas		400.0		1,100.0
Infraestructura y Equipamiento para Deportes y Recreación			177.2	
<b>Dolores</b>		<b><u>577.0</u></b>	<b><u>457.6</u></b>	<b><u>448.1</u></b>
Proyectos de Agua Potable y Alcantarillado				96.5
Consolidación de Deudas		305.8		315.9
Infraestructura y Equipamiento para Deportes y Recreación		271.2		
Proyectos de Electrificación Rural y Urbana				21.4
Infraestructura Vial			416.5	
Saneamiento Ambiental y Tratamiento de Desechos Sólidos			41.1	
Otros no especificados				14.3

Departamento / Municipio / Destinos	2006	2007	2008	2009
<b><u>SAN VICENTE</u></b>	<b><u>285.0</u></b>	<b><u>2,019.9</u></b>	<b><u>6,450.4</u></b>	<b><u>265.0</u></b>
<b>Apastepeque</b>			<b>500.0</b>	
Compra de Maquinaria y Equipo			342.3	
Consolidación de Deudas			36.4	
Infraestructura Vial			121.3	
<b>Guadalupe</b>		<b>291.0</b>		
Proyectos de Educación		291.0		
<b>San Cayetano Istepeque</b>		<b>618.0</b>		
Apoyo al Desarrollo Económico		618.0		
<b>Santa Clara</b>			<b>596.0</b>	
Infraestructura y Equipamiento para Deportes y Recreación			585.1	
Otros no especificados			10.9	
<b>San Ildefonso</b>			<b>1,000.0</b>	
Proyectos de Agua Potable y Alcantarillado			53.1	
Compra de Maquinaria y Equipo			381.2	
Infraestructura Vial			416.2	
Otros no especificados			149.5	
<b>San Lorenzo, San Vicente</b>	<b>85.0</b>		<b>630.0</b>	
Proyectos de Agua Potable y Alcantarillado			600.0	
Infraestructura Vial			30.0	
Apoyo al Desarrollo Económico	85.0			
<b>San Sebastián</b>		<b>610.9</b>	<b>840.9</b>	
Consolidación de Deudas		610.9	540.9	
Infraestructura Vial			300.0	
<b>San Vicente</b>	<b>200.0</b>	<b>500.0</b>	<b>1,783.5</b>	<b>265.0</b>
Apoyo al Desarrollo Económico		500.0		
Consolidación de Deudas	200.0		64.2	265.0
Proyectos de Electrificación Rural y Urbana			19.7	
Infraestructura Vial			1,396.6	
Otros no especificados			25.2	

Departamento / Municipio / Destinos	2006	2007	2008	2009
Proyectos Turísticos			277.8	
<b>Tecoluca</b>			<b><u>600.0</u></b>	
Consolidación de Deudas			198.3	
Saneamiento Ambiental y Tratamiento de Desechos Sólidos			97.6	
Proyectos Turísticos			152.7	
Proyectos de Vivienda			151.4	
<b>Verapaz</b>			<b><u>500.0</u></b>	
Proyectos de Fortalecimiento del Sector Agrícola			22.9	
Proyectos de Agua Potable y Alcantarillado			121.3	
Infraestructura y Equipamiento para Deportes y Recreación			219.6	
Infraestructura Vial			136.2	
<b><u>USULUTÁN</u></b>	<b><u>3,495.1</u></b>	<b><u>5,154.5</u></b>	<b><u>7,726.2</u></b>	<b><u>2,549.5</u></b>
<b>Alegría</b>	<b><u>180.0</u></b>			
Apoyo al Desarrollo Económico	180.0			
<b>Berlín</b>		<b><u>1,156.0</u></b>		<b><u>899.8</u></b>
Infraestructura y Equipamiento para Deportes y Recreación				309.7
Consolidación de Deudas		1,156.0		328.1
Apoyo al Desarrollo Económico				251.2
Otros no especificados				10.8
<b>California</b>	<b><u>257.0</u></b>		<b><u>372.3</u></b>	<b><u>399.8</u></b>
Consolidación de Deudas			372.3	219.0
Proyectos de Vivienda				59.3
Fortalecimiento Institucional				110.6
Apoyo al Desarrollo Económico	257.0			
Otros no especificados				10.9
<b>El Triunfo</b>		<b><u>394.8</u></b>		
Proyectos de Agua Potable y Alcantarillado		135.5		
Proyectos de Electrificación Rural y Urbana		259.3		
<b>Ereguayquín</b>		<b><u>345.0</u></b>	<b><u>644.4</u></b>	
Consolidación de Deudas			422.4	

Departamento / Municipio / Destinos	2006	2007	2008	2009
Infraestructura Vial		345.0	173.0	
Obras de Mitigación			41.0	
Otros no especificados			8.0	
<b>Estanzuelas</b>	<b><u>400.0</u></b>		<b><u>1,035.0</u></b>	<b><u>389.9</u></b>
Infraestructura y Equipamiento para Deportes y Recreación				389.9
Consolidación de Deudas			620.8	
Infraestructura Vial			386.6	
Apoyo al Desarrollo Económico	400.0			
Otros no especificados			27.6	
<b>Jiquilisco</b>		<b><u>375.0</u></b>	<b><u>1,858.9</u></b>	<b><u>600.0</u></b>
Apoyo al Desarrollo Económico		375.0		
Infraestructura y Equipamiento para Deportes y Recreación			320.0	600.0
Proyectos de Electrificación Rural y Urbana			587.4	
Infraestructura Vial			951.5	
<b>Jucuarán</b>			<b><u>468.0</u></b>	
Infraestructura y Equipamiento para Deportes y Recreación			98.4	
Proyectos de Electrificación Rural y Urbana			147.6	
Infraestructura Vial			222.0	
<b>Mercedes Umaña</b>		<b><u>479.0</u></b>		
Consolidación de Deudas		479.0		
<b>Puerto El Triunfo</b>			<b><u>1,034.5</u></b>	
Infraestructura Vial			637.8	
Proyectos Turísticos			334.5	
Proyectos de Vivienda			62.2	
<b>San Buenaventura</b>		<b><u>374.4</u></b>	<b><u>224.3</u></b>	
Proyectos de Agua Potable y Alcantarillado			62.8	
Infraestructura y Equipamiento para Deportes y Recreación			74.1	
Proyectos de Educación		374.4		
Fortalecimiento Institucional			35.7	
Infraestructura Vial			45.6	
Otros no especificados			6.1	

Departamento / Municipio / Destinos	2006	2007	2008	2009
<b>San Dionisio</b>	<b><u>529.6</u></b>			
Infraestructura y Equipamiento para Deportes y Recreación	179.6			
Infraestructura Vial	350.0			
<b>Santa Elena</b>			<b><u>906.3</u></b>	
Apoyo al Desarrollo Económico			796.3	
Consolidación de Deudas			106.5	
Otros no especificados			3.5	
<b>Santa María</b>	<b><u>356.0</u></b>	<b><u>404.3</u></b>	<b><u>663.8</u></b>	<b><u>260.0</u></b>
Proyectos de Agua Potable y Alcantarillado			224.4	
Apoyo al Desarrollo Económico		404.3		
Consolidación de Deudas	356.0			260.0
Proyectos de Educación			83.8	
Infraestructura Vial			355.6	
<b>Santiago de María</b>		<b><u>1,506.0</u></b>		
Proyectos de Educación		1,102.0		
Infraestructura Vial		404.0		
<b>Tecapán</b>			<b><u>518.7</u></b>	
Consolidación de Deudas			195.0	
Infraestructura Vial			267.2	
Proyectos de Vivienda			56.5	
<b>Usulután</b>	<b><u>1,772.5</u></b>	<b><u>120.0</u></b>		
Apoyo al Desarrollo Económico	1,772.5	120.0		
<b><u>SAN MIGUEL</u></b>	<b><u>1,648.0</u></b>	<b><u>7,835.9</u></b>	<b><u>13,109.7</u></b>	<b><u>1,533.1</u></b>
<b>Carolina</b>			<b><u>1,112.0</u></b>	
Infraestructura y Equipamiento para Deportes y Recreación			827.0	
Infraestructura Vial			268.1	
Otros no especificados			16.9	
<b>Ciudad Barrios</b>		<b><u>390.0</u></b>	<b><u>1,275.8</u></b>	
Proyectos de Agua Potable y Alcantarillado			126.2	

Departamento / Municipio / Destinos	2006	2007	2008	2009
Compra de Maquinaria y Equipo			101.9	
Consolidación de Deudas			578.6	
Proyectos de Electrificación Rural y Urbana			231.4	
Fortalecimiento Institucional		390.0		
Infraestructura Vial			237.7	
<b>Comacarán</b>			<b><u>740.1</u></b>	
Proyectos de Agua Potable y Alcantarillado			200.0	
Compra de Maquinaria y Equipo			175.0	
Consolidación de Deudas			230.0	
Infraestructura y Equipamiento para Deportes y Recreación			135.1	
<b>Chapeltique</b>	<b><u>750.0</u></b>			
Consolidación de Deudas	750.0			
<b>Chinameca</b>		<b><u>813.6</u></b>	<b><u>950.2</u></b>	
Compra de Maquinaria y Equipo			115.0	
Consolidación de Deudas		813.6		
Infraestructura Vial			835.2	
<b>Chirilagua</b>		<b><u>956.9</u></b>		
Proyectos de Agua Potable y Alcantarillado		956.9		
<b>El Tránsito</b>		<b><u>1,660.3</u></b>		
Compra de Maquinaria y Equipo		500.0		
Consolidación de Deudas		1,160.3		
<b>Lolotique</b>		<b><u>1,208.0</u></b>		
Consolidación de Deudas		517.7		
Infraestructura Vial		690.3		
<b>Moncagua</b>			<b><u>1,359.4</u></b>	
Proyectos de Agua Potable y Alcantarillado			242.3	
Infraestructura y Equipamiento para Deportes y Recreación			155.5	
Proyectos de Electrificación Rural y Urbana			57.9	
Fortalecimiento Institucional			220.0	
Infraestructura Vial			683.7	

Departamento / Municipio / Destinos	2006	2007	2008	2009
<b>Nueva Guadalupe</b>		<b><u>418.6</u></b>		
Proyectos de Educación		223.7		
Infraestructura Vial		194.9		
<b>Nuevo Edén de San Juan</b>		<b><u>201.0</u></b>	<b><u>613.7</u></b>	
Consolidación de Deudas		201.0		
Proyectos de Electrificación Rural y Urbana			182.5	
Fortalecimiento Institucional			98.5	
Infraestructura Vial			332.7	
<b>Quelepa</b>			<b><u>533.0</u></b>	
Consolidación de Deudas			272.3	
Infraestructura Vial			252.9	
Otros no especificados			7.8	
<b>San Antonio</b>			<b><u>621.3</u></b>	
Consolidación de Deudas			195.0	
Infraestructura y Equipamiento para Deportes y Recreación			100.0	
Infraestructura Vial			326.3	
<b>San Jorge</b>	<b><u>898.0</u></b>			
Consolidación de Deudas	898.0			
<b>San Miguel</b>		<b><u>2,187.5</u></b>	<b><u>4,174.9</u></b>	<b><u>1,533.1</u></b>
Compra de Maquinaria y Equipo			2,323.8	
Consolidación de Deudas		2,187.5		
Saneamiento Ambiental y Tratamiento de Desechos Sólidos			1,851.1	1,533.1
<b>San Rafael Oriente</b>			<b><u>1,729.3</u></b>	
Consolidación de Deudas			620.1	
Infraestructura Vial			1,087.3	
Otros no especificados			21.9	
<b><u>MORAZÁN</u></b>	<b><u>780.0</u></b>	<b><u>3,016.4</u></b>	<b><u>3,723.2</u></b>	<b><u>0.0</u></b>
<b>Arambala</b>			<b><u>425.8</u></b>	
Infraestructura Vial			403.3	
Otros no especificados			22.5	

Departamento / Municipio / Destinos	2006	2007	2008	2009
<b>Cacaopera</b>		<b><u>873.0</u></b>		
Proyectos de Agua Potable y Alcantarillado		462.7		
Consolidación de Deudas		410.3		
<b>Chilanga</b>		<b><u>300.0</u></b>		
Apoyo al Desarrollo Económico		300.0		
<b>El Divisadero</b>	<b><u>450.0</u></b>	<b><u>836.3</u></b>	<b><u>287.5</u></b>	
Apoyo al Desarrollo Económico		499.7		
Compra de Maquinaria y Equipo			70.0	
Consolidación de Deudas	450.0	336.6		
Infraestructura y Equipamiento para Deportes y Recreación			53.2	
Otros no especificados			164.3	
<b>El Rosario, Morazán</b>			<b><u>178.0</u></b>	
Infraestructura y Equipamiento para Deportes y Recreación			55.8	
Infraestructura Vial			113.9	
Otros no especificados			8.3	
<b>Gualococti</b>		<b><u>251.6</u></b>		
Consolidación de Deudas		251.6		
<b>Jocoaitique</b>			<b><u>233.4</u></b>	
Infraestructura Vial			233.4	
<b>Jocoro</b>			<b><u>577.0</u></b>	
Proyectos de Agua Potable y Alcantarillado			577.0	
<b>Lolotiquillo</b>			<b><u>731.6</u></b>	
Proyectos de Agua Potable y Alcantarillado			524.0	
Consolidación de Deudas			207.6	
<b>Meanguera</b>			<b><u>500.0</u></b>	
Compra de Maquinaria y Equipo			500.0	
<b>Perquín</b>			<b><u>300.0</u></b>	
Infraestructura y Equipamiento para Deportes y Recreación			81.3	
Proyectos de Electrificación Rural y Urbana			35.6	



Departamento / Municipio / Destinos	2006	2007	2008	2009
Infraestructura Vial			183.1	
<b>San Carlos</b>		<b>300.0</b>		
Consolidación de Deudas		300.0		
<b>San Fernando, Morazán</b>			<b>110.0</b>	
Infraestructura Vial			110.0	
<b>Sociedad</b>		<b>306.5</b>	<b>200.0</b>	
Compra de Maquinaria y Equipo		306.5	200.0	
<b>Torola</b>	<b>330.0</b>		<b>179.9</b>	
Consolidación de Deudas			37.0	
Proyectos de Educación	330.0			
Infraestructura Vial			142.9	
<b>Yoloaiquín</b>		<b>149.0</b>		
Apoyo al Desarrollo Económico		149.0		
<b>LA UNIÓN</b>	<b>422.2</b>	<b>6,728.2</b>	<b>5,148.5</b>	<b>1,732.0</b>
<b>Anamorós</b>		<b>240.0</b>		
Compra de Maquinaria y Equipo		240.0		
<b>Concepción de Oriente</b>		<b>253.4</b>		
Proyectos de Educación		253.4		
<b>Conchagua</b>			<b>1,130.3</b>	
Proyectos de Agua Potable y Alcantarillado			265.0	
Infraestructura Vial			811.9	
Otros no especificados			53.4	
<b>El Carmen, La Unión</b>		<b>1,530.5</b>	<b>160.0</b>	
Apoyo al Desarrollo Económico		916.6		
Consolidación de Deudas		613.9		
Fortalecimiento Institucional			97.6	
Infraestructura Vial			57.1	
Otros no especificados			5.3	

Departamento / Municipio / Destinos	2006	2007	2008	2009
<b>El Sauce</b>	<u>70.0</u>		<u>211.6</u>	<u>582.0</u>
Infraestructura y Equipamiento para Deportes y Recreación				42.0
Proyectos de Educación	70.0			
Consolidación de Deudas			110.9	150.1
Infraestructura Vial			100.7	389.9
<b>Intipucá</b>			<u>613.0</u>	
Consolidación de Deudas			89.0	
Infraestructura Vial			524.0	
<b>La Unión</b>				<u>1,150.0</u>
Consolidación de Deudas				1,009.3
Otros no especificados				140.7
<b>Meanguera del Golfo</b>			<u>400.0</u>	
Consolidación de Deudas			400.0	
<b>Nueva Esparta</b>			<u>328.1</u>	
Infraestructura Vial			296.2	
Proyectos de Fortalecimiento de la Salud			31.9	
<b>Pasaquina</b>		<u>1,783.3</u>		
Apoyo al Desarrollo Económico		724.3		
Consolidación de Deudas		1,059.0		
<b>San Alejo</b>			<u>1,105.5</u>	
Consolidación de Deudas			320.9	
Infraestructura y Equipamiento para Deportes y Recreación			182.0	
Proyectos de Electrificación Rural y Urbana			89.1	
Fortalecimiento Institucional			281.7	
Infraestructura Vial			226.8	
Otros no especificados			5.0	
<b>San José Las Fuentes</b>			<u>300.0</u>	
Infraestructura Vial			300.0	
<b>Santa Rosa de Lima</b>		<u>2,088.0</u>		
Apoyo al Desarrollo Económico		2,088.0		

Departamento / Municipio / Destinos	2006	2007	2008	2009
<b>Yayantique</b>		<u>768.0</u>		
Consolidación de Deudas		768.0		
<b>Yucuaiquín</b>	<u>352.2</u>	<u>65.0</u>	<u>900.0</u>	
Proyectos de Agua Potable y Alcantarillado			50.0	
Consolidación de Deudas			324.7	
Infraestructura y Equipamiento para Deportes y Recreación	352.2	65.0	48.1	
Fortalecimiento Institucional			109.8	
Infraestructura Vial			367.4	
<b>TOTAL</b>	<b>23,441.0</b>	<b>64,949.1</b>	<b>84,958.1</b>	<b>26,077.8</b>

DIRECCIÓN GENERAL DE CONTABILIDAD GUBERNAMENTAL, San Salvador 25 de marzo de 2010

SECTOR PÚBLICO MUNICIPAL  
DEUDA PÚBLICA MUNICIPAL CONTRATADA POR INSTITUCIÓN ACREEDORA  
PERIODO 2007 - 2009  
(En Miles de Dólares)

Acreedor / Municipio	2007		2008		2009	
	Monto Contratado	Tasa Promedio	Monto Contratado	Tasa Promedio	Monto Contratado	Tasa Promedio
<b>Asociación Cooperativa de Ahorro y Crédito del Sistema COFICOL de R.L.</b>					<b><u>35.0</u></b>	<b><u>15.5</u></b>
Las Vueltas					35.0	15.5
<b>Asociación Cooperativa de Ahorro y Crédito de Empleados de Salud de Occidente de R.L.</b>					<b><u>22.5</u></b>	<b><u>16.0</u></b>
Coatepeque					22.5	16.0
<b>Asociación Cooperativa de Ahorro, Crédito y Consumo de Metapán, de R.L.</b>					<b><u>116.0</u></b>	<b><u>15.0</u></b>
Metapán			116.0	15.0		
<b>AUTOFACIL, S.A. DE C.V.</b>	<b><u>42.8</u></b>	<b><u>11.0</u></b>				
Apopa	42.8	11.0				
<b>Asociación Cooperativa de Aprovisionamiento, Ahorro y Crédito, Consumo, Comercialización y de Profesionales Siglo XXI de R.L.</b>					<b><u>50.0</u></b>	<b><u>6.0</u></b>
San Julián					50.0	6.0
<b>Banco Agrícola, S.A.</b>					<b><u>85.1</u></b>	<b><u>10.8</u></b>
Santa Isabel Ishuatán			85.1	10.8		
<b>Banco Citibank de El Salvador, S.A.</b>	<b><u>16,024.1</u></b>	<b><u>9.7</u></b>	<b><u>170.4</u></b>	<b><u>9.0</u></b>		
Agua Caliente	40.0	10.1				
Anamorós	240.0	9.6				
Cacaopera	873.0	10.0				
Cojutepeque	1,520.9	9.3				
Concepción de Oriente	253.4	10.1				
Mejicanos			170.4	9.0		
Metapán	303.1	9.6				
Nueva Guadalupe	418.6	10.1				
Pasaquina	1,059.0	9.9				

Acreedor / Municipio	2007		2008		2009	
	Monto Contratado	Tasa Promedio	Monto Contratado	Tasa Promedio	Monto Contratado	Tasa Promedio
San Bartolomé Perulapía	494.2	9.6				
San Luis Talpa	1,623.7	9.0				
San Marcos	118.9	9.8				
San Martín	1,476.6	9.8				
San Miguel	2,187.5	8.8				
Santa Ana	3,274.0	10.4				
Sensuntepeque	934.7	9.6				
Sociedad	306.5	9.6				
Soyapango	900.0	8.8				
<b>Banco de America Central, S.A.</b>	<b><u>120.0</u></b>	<b><u>8.5</u></b>				
Usulután	120.0	8.5				
<b>Banco de Cooperación Financiera de los Trabajadores, S.C.de R.L. de C.V.</b>	<b><u>270.0</u></b>	<b><u>12.9</u></b>	<b><u>599.7</u></b>	<b><u>12.1</u></b>	<b><u>527.6</u></b>	<b><u>13.6</u></b>
Aguilares			80.0	11.5		
Apopa			50.0	12.0		
El Carmen			80.0	12.5		
El Refugio					210.0	13.3
Jicalapa			80.0	12.0		
Jiquilisco			80.0	12.0		
Jucuarán			80.0	12.5		
Nejapa	76.0	15.0				
San Alejo			69.7	12.5		
San Cristóbal					210.0	12.5
San Luis La Herradura	64.0	12.0				
Santa Rosa de Lima	65.0	12.5				
Santa Tecla			80.0	12.0	107.6	15.0

Acreedor / Municipio	2007		2008		2009	
	Monto Contratado	Tasa Promedio	Monto Contratado	Tasa Promedio	Monto Contratado	Tasa Promedio
Yucuaiquín	65.0	12.0				
<b>Multi Inversiones Banco Cooperativo de los Trabajadores, S.C. de R.L. de C.V.</b>	<b><u>5,298.0</u></b>	<b><u>12.2</u></b>	<b><u>6,450.7</u></b>	<b><u>12.0</u></b>	<b><u>4,613.0</u></b>	<b><u>14.3</u></b>
Apaneca	219.6	12.2			147.7	14.0
Apopa			415.8	12.5		
Atiquizaya	210.0	12.1				
Ayutuxtepeque					206.8	14.0
Berlín	141.1	12.5			399.8	14.0
California			230.0	12.0	399.8	14.0
Caluco	212.3	12.2			82.2	14.0
Carolina			230.0	12.0		
Ciudad Delgado			230.0	12.0		
Comasagua	109.8	12.1				
Dolores	212.0	12.0	41.1	12.0	448.1	14.0
El Divisadero			217.6	12.0		
El Porvenir	103.3	12.0	116.7	12.0		
El Sauce			211.6	12.0		
El Tránsito	150.0	12.8				
El Triunfo	212.0	12.2				
Estanzuelas			230.0	12.0		
Guadalupe	212.0	12.2				
Guaymango			230.0	12.0		
Huizúcar			230.0	12.0	400.9	14.0
Ilobasco			213.6	12.0		
Jiquilisco			230.0	12.0	290.0	14.0
Lolotiquillo			207.6	12.0		
Mejicanos	215.0	12.0			352.6	13.5

Acreedor / Municipio	2007		2008		2009	
	Monto Contratado	Tasa Promedio	Monto Contratado	Tasa Promedio	Monto Contratado	Tasa Promedio
Mercedes Umaña	212.0	12.1				
Moncagua			220.0	12.0		
Nuevo Edén de San Juan	201.0	12.0	65.0	12.0		
Olocuilta	170.9	13.6				
Puerto El Triunfo			230.0	12.0		
Quezaltepeque	212.0	12.6				
Rosario de Mora					136.0	14.0
San Antonio del Monte	215.0	12.2				
San Antonio Masahuat			230.0	12.0	500.0	17.0
San Buenaventura	220.0	12.0				
San Cayetano Istepeque	215.0	12.0				
San Isidro, Cabañas	30.0	12.1	230.0	12.0	227.0	14.0
San Juan Nonualco			230.0	12.0		
San Juan Talpa	215.0	12.1	36.5	12.0		
San Luis La Herradura	220.0	12.0			299.0	14.0
San Miguel Tepezontes	200.0	12.3				
San Rafael			230.0	12.0		
San Rafael Obrajuelo	150.0	12.3			296.6	17.0
San Rafael Oriente			230.0	12.0		
San Ramón			220.0	12.0		
San Sebastián	220.0	12.0				
San Vicente			230.0	12.0		
Santa Ana	175.0	12.0				
Santa Catarina Masahuat			230.0	12.0		
Santa Clara			230.0	12.0		
Santa Elena			230.0	12.0		

Acreedor / Municipio	2007		2008		2009	
	Monto Contratado	Tasa Promedio	Monto Contratado	Tasa Promedio	Monto Contratado	Tasa Promedio
Santa María			68.2	12.0		
Santa Rosa de Lima	215.0	12.7				
Santiago de María	215.0	12.0				
Sensuntepeque			230.0	12.0		
Sociedad			200.0	12.0		
Talnique			40.0	12.0		
Teotepeque	215.0	12.0			426.5	14.0
Torola			37.0	12.0		
<b>Banco de los Trabajadores Salvadoreños, S.C. de R.L.</b>	<b><u>3,372.5</u></b>	<b><u>12.1</u></b>	<b><u>4,609.7</u></b>	<b><u>12.1</u></b>	<b><u>704.0</u></b>	<b><u>18.1</u></b>
Apaneca			249.1	12.0		
Atiquizaya	77.0	12.3				
Berlín	220.0	12.8				
Chinameca	220.0	11.5				
Comacarán			230.0	12.5		
Conchagua			200.0	12.0		
Dulce Nombre de María	200.0	12.3				
El Carmen	210.0	12.3				
El Divisadero	200.0	12.5				
El Tránsito	220.0	11.5				
Ereguayquín			220.0	12.0		
Guacotecti			133.7	12.5		
Ilobasco	220.0	12.3				
Jiquilisco			260.0	12.0		
Jocoro			150.0	12.5		
Lolotique	220.0	11.5				
Mercedes Umaña	107.0	12.0				



Acreedor / Municipio	2007		2008		2009	
	Monto Contratado	Tasa Promedio	Monto Contratado	Tasa Promedio	Monto Contratado	Tasa Promedio
Nejapa	222.0	12.3				
Olocuilta			260.0	12.0		
Oratorio de Concepción	225.0	12.5				
Pasaquina	169.3	12.3				
Puerto El Triunfo			260.0	12.0		
San Alejo			260.0	12.0		
San Antonio			196.4	12.0		
San Cristóbal			225.0	12.5	500.0	12.5
San Isidro, Cabañas			230.0	12.5		
San Rafael Obrajuelo			79.3	12.0		
San Rafael Oriente			209.4	12.5		
San Sebastián Salitrillo	217.2	11.8	70.0	12.0	29.0	20.0
San Vicente			260.0	12.0		
Santa Catarina Masahuat			81.5	12.0		
Santa María			83.8	12.0		
Santa Rosa de Lima	210.0	12.8				
Santa Tecla			260.0	12.0	175.0	18.0
Sensuntepeque			260.0	12.0		
Tecapán			206.5	12.0		
Tenancingo	220.0	12.0				
Texistepeque			225.0	12.0		
Turín	215.0	11.7				
<b>Banco Hipotecario de El Salvador, S.A.</b>	<b><u>12,739.1</u></b>	<b><u>10.0</u></b>	<b><u>24,630.2</u></b>	<b><u>10.6</u></b>	<b><u>11,234.3</u></b>	<b><u>11.6</u></b>
Acajutla			844.9	10.1		
Ahuachapán	689.4	10.2	500.0	10.0	1,125.0	13.0
Antiguo Cuscatlán			1,600.0	13.0		

Acreedor / Municipio	2007		2008		2009	
	Monto Contratado	Tasa Promedio	Monto Contratado	Tasa Promedio	Monto Contratado	Tasa Promedio
Apastepeque			500.0	10.1		
Apopa			895.6	10.1		
Armenia			1,000.0	10.0		
Atiquizaya			1,137.9	10.1	263.0	11.0
Candelaria de La Frontera	527.7	9.1	610.0	12.0		
Chalatenango	900.0	10.2				
Chilanga	300.0	10.1				
Ciudad Barrios	390.0	10.2				
Coatepeque	1,250.0	9.5			1,500.0	10.0
Comalapa					375.0	13.0
Cuscatancingo					327.9	13.0
El Paraíso			350.0	10.0		
El Refugio	601.6	10.0				
El Rosario, Cuscatlán	447.0	10.2			325.0	12.0
El Rosario, La Paz	650.0	10.1	346.8	10.1		
Gualococti	251.6	10.1				
Guaymango	290.0	10.0			535.0	9.8
Guazapa	1,100.0	10.0				
Ilopango			440.0	10.1		
Intipucá			612.9	12.0		
Juayúa	497.3	10.0	802.7	10.2	998.4	11.5
La Libertad			300.0	10.0	1,170.0	12.0
La Palma			674.1	10.0		
La Unión					1,150.0	12.0
Meanguera			500.0	10.0		

Acreedor / Municipio	2007		2008		2009	
	Monto Contratado	Tasa Promedio	Monto Contratado	Tasa Promedio	Monto Contratado	Tasa Promedio
Mercedes La Ceiba	125.0	10.3				
Perquín			300.0	10.2		
Quelepa			532.9	10.0		
Quezaltepeque			1,207.0	10.0	300.0	13.0
Sacacoyo			544.6	10.7		
San Carlos	300.0	10.1				
San Ildefonso			1,000.0	12.0		
San Jose Guayabal					120.0	12.0
San Juan Opico			150.0	13.0		
San Lorenzo, Ahuachapán	627.0	10.3	171.6	10.2		
San Lorenzo, San Vicente			630.0	10.2		
San Martín	765.1	9.0				
San Matías			125.0	10.3		
San Miguel de Mercedes			325.0	10.1	325.0	12.0
San Pedro Masahuat			620.0	10.1		
San Pedro Nonualco			400.0	10.0		
San Pedro Puxtla	450.0	10.2	500.0	9.5		
San Sebastián			840.9	13.0		
San Vicente	500.0	10.1			265.0	10.0
Santa Catarina Masahuat					115.0	11.0
Santa Rita			342.6	10.1		
Santiago Nonualco			300.0	12.0		
Santo Domingo de Guzmán	473.4	10.2	546.0	10.3		
Sonsonate			1,518.7	10.5	1,240.0	10.5
Sonzacate	1,010.0	9.3				

Acreedor / Municipio	2007		2008		2009	
	Monto Contratado	Tasa Promedio	Monto Contratado	Tasa Promedio	Monto Contratado	Tasa Promedio
Tecoluca			600.0	10.0		
Turín	445.0	10.2	661.0	10.3		
Verapaz			500.0	10.1		
Victoria					1,100.0	11.0
Yoloaiquín	149.0	10.1				
Yucuaiquín			900.0	10.1		
Zacatecoluca			800.0	13.0		
<b>Banco HSBC Salvadoreño, S.A.</b>	<b><u>1,918.0</u></b>	<b><u>9.3</u></b>	<b><u>4,411.8</u></b>	<b><u>9.7</u></b>		
El Rosario, Morazán			178.0	9.8		
Nejapa	1,100.0	8.8				
Sacacoyo	50.0	9.3	800.0	9.3		
San Fernando, Morazán			110.0	10.1		
San Miguel			2,323.8	9.5		
Santa Cruz Michapa			1,000.0	9.8		
Yayantique	768.0	9.8				
<b>Ministerio de Hacienda</b>			<b><u>1,851.1</u></b>	<b><u>5.6</u></b>	<b><u>1,533.1</u></b>	<b><u>5.6</u></b>
San Miguel			1,851.1	5.6	1,533.1	5.6
<b>Banco Izalqueño de los Trabajadores, S.C. de R.L. de C.V.</b>	<b><u>2,855.0</u></b>	<b><u>12.5</u></b>	<b><u>4,124.0</u></b>	<b><u>12.1</u></b>	<b><u>232.8</u></b>	<b><u>15.0</u></b>
Apaneca			195.0	12.0		
Atiquizaya	160.0	13.1				
Berlín	183.0	12.5				
Chinameca	183.0	11.5				
Comacarán			183.0	12.5		

Acreedor / Municipio	2007		2008		2009	
	Monto Contratado	Tasa Promedio	Monto Contratado	Tasa Promedio	Monto Contratado	Tasa Promedio
Conchagua			195.0	12.0		
Dulce Nombre de María	183.0	12.7				
El Carmen	185.0	13.1				
El Divisadero	183.0	12.5				
El Tránsito	183.0	11.5				
Ereguayquín			195.0	12.0		
Guacotecti			195.0	12.5		
Ilobasco	183.0	13.4				
Jicalapa			96.7	12.0		
Jiquilisco			200.0	12.5		
Jocoro			183.0	12.5		
Lolotique	183.0	11.5				
Lolotiquillo			150.0	12.0		
Mercedes Umaña	160.0	12.0				
Monte San Juan			170.2	11.5		
Olocuilta			46.0	12.0	232.8	15.0
Oratorio de Concepción	183.0	12.7				
Pasaquina	185.0	13.1				
San Alejo			195.0	12.0		
San Antonio del Monte	155.0	12.7				
San Antonio			195.0	12.0		
San Cristóbal	183.0	12.7				
San Francisco Chinameca			195.0	12.0		
San Isidro, Cabañas			185.0	12.5		

Acreedor / Municipio	2007		2008		2009	
	Monto Contratado	Tasa Promedio	Monto Contratado	Tasa Promedio	Monto Contratado	Tasa Promedio
San José La Fuente			195.0	12.0		
San Rafael Obrajuelo			194.6	12.0		
San Rafael Oriente			183.0	12.5		
San Sebastián Salitrillo			195.0	12.0		
Santa Catarina Masahuat			195.0	12.0		
Santa María			52.5	12.0		
Santa Rosa de Lima	180.0	13.0				
Tecapán			195.0	12.0		
Tenancingo	183.0	12.0				
Tepecoyo			190.0	12.0		
Texistepeque			145.0	12.0		
<b>Banco Procredit, S.A.</b>			<b>6,831.5</b>	<b>10.2</b>		
Chiltiupán			189.9	9.5		
Cinquera			47.0	13.0		
Ciudad Barrios			1,275.9	9.1		
El Carmen, Cuscatlán			780.0	9.2		
Jutiapa			75.0	12.0		
Salcoatitán			56.5	12.0		
San Antonio del Monte			945.3	9.5		
San Francisco Menéndez			600.0	9.0		
San José Villanueva			195.0	11.0		
San Pablo Tacachico			300.2	9.0		
Santiago Texacuangos			1,141.7	9.5		

Acreedor / Municipio	2007		2008		2009	
	Monto Contratado	Tasa Promedio	Monto Contratado	Tasa Promedio	Monto Contratado	Tasa Promedio
Sonzacate			1,100.0	8.5		
Zaragoza			125.0	11.0		
<b>Banco Promerica, S.A.</b>	<b><u>3,586.7</u></b>	<b><u>9.8</u></b>	<b><u>1,255.4</u></b>	<b><u>9.5</u></b>		
Chirilagua	956.9	9.5				
El Triunfo	135.5	10.0				
La Libertad	860.7	10.2				
Nueva Esparta			328.2	10.5		
Nuevo Cuscatlán			885.2	8.5		
Santiago Nonualco	1,563.6	9.6				
Zaragoza	70.0	9.6	42.0	9.5		
<b>Caja de Crédito de Ahuachapan</b>	<b><u>42.0</u></b>	<b><u>12.7</u></b>	<b><u>194.5</u></b>	<b><u>12.3</u></b>		
Ilobasco			38.5	12.0		
Jicalapa			52.0	12.0		
Jucuarán			52.0	12.5		
San Alejo			52.0	12.5		
Santa Rosa de Lima	42.0	12.7				
<b>Caja de Crédito de Chalchuapa</b>	<b><u>50.0</u></b>	<b><u>12.7</u></b>	<b><u>142.4</u></b>	<b><u>12.0</u></b>		
Ciudad Delgado			62.4	12.0		
Jiquilisco			80.0	12.0		
Santa Rosa de Lima	50.0	12.7				
<b>Caja de Crédito de Concepción Batres</b>	<b><u>881.7</u></b>	<b><u>12.4</u></b>	<b><u>1,123.0</u></b>	<b><u>12.2</u></b>		
Berlín	80.0	12.8				
Chinameca	40.7	12.5				

Acreedor / Municipio	2007		2008		2009	
	Monto Contratado	Tasa Promedio	Monto Contratado	Tasa Promedio	Monto Contratado	Tasa Promedio
Ciudad Delgado			85.7	12.0		
Comacarán			100.0	12.5		
Conchagua			114.0	12.0		
Dulce Nombre de María	114.0	12.0				
El Carmen	100.0	12.2				
El Divisadero	114.0	13.5				
El Tránsito	105.0	12.7				
Ilobasco			121.6	12.0		
Jiquilisco			125.0	12.0		
Jocoro			114.0	12.5		
Lolotique	114.0	11.5				
Olocuilta			114.0	12.0		
San Alejo			120.9	12.0		
San Rafael Oriente			114.0	12.5		
Santa Rosa de Lima	100.0	12.6				
Tenancingo	114.0	12.0				
Tepecoyo			113.8	12.0		
<b>Caja de Crédito de Nueva Concepción</b>			<b><u>485.0</u></b>	<b><u>12.4</u></b>		
El Carmen			80.0	12.5		
Guacotecti			55.0	12.5		
Jicalapa			90.0	12.0		
Jiquilisco			90.0	12.5		
Jucuarán			90.0	12.5		
San Alejo			80.0	12.5		



Acreedor / Municipio	2007		2008		2009	
	Monto Contratado	Tasa Promedio	Monto Contratado	Tasa Promedio	Monto Contratado	Tasa Promedio
<b>Caja de Crédito de San Martin</b>	<b><u>1,310.6</u></b>	<b><u>12.4</u></b>	<b><u>2,508.2</u></b>	<b><u>12.1</u></b>	<b><u>67.0</u></b>	<b><u>13.0</u></b>
Apaneca			155.6	12.0		
Arambala			100.0	12.0		
Berlín	80.0	13.3				
California			142.3	12.0		
Chinameca	100.0	11.5				
Ciudad Delgado			130.0	12.0		
Comacarán			98.4	12.5		
Conchagua			115.0	12.0		
Dulce Nombre de María	120.0	12.0				
El Carmen	100.0	12.6				
El Divisadero	100.0	13.5				
El Tránsito	100.0	12.7				
Huizúcar			65.0	12.0		
Ilobasco	125.0	12.5				
Jicalapa			60.0	12.0		
Jiquilisco			160.0	12.3		
Jucuarán			246.0	12.5		
Lolotique	61.6	11.5				
Moncagua			155.9	12.0		
Olocuilta			150.0	12.0		
San Antonio			100.0	12.0		
San Antonio Masahuat			98.5	12.0		
San Isidro, Cabañas			94.3	12.0		

Acreedor / Municipio	2007		2008		2009	
	Monto Contratado	Tasa Promedio	Monto Contratado	Tasa Promedio	Monto Contratado	Tasa Promedio
San Juan Nonualco			45.0	12.0		
San Luis La Herradura	130.0	12.0				
San Rafael Obrajuelo	94.0	12.5				
San Vicente			120.0	12.0		
Santa Catarina Masahuat			75.5	12.0		
Santa Rosa de Lima	109.0	12.7				
Santa Tecla			115.0	12.0	67.0	13.0
Santiago de María	130.0	12.0				
Sensuntepeque			136.7	12.0		
Tenancingo	61.0	12.0				
Tepecoyo			145.0	12.0		
<b>Caja de Crédito de San Vicente</b>	<b><u>4,213.7</u></b>	<b><u>12.2</u></b>	<b><u>7,318.4</u></b>	<b><u>12.0</u></b>		
Aguilares			396.6	11.5		
Arambala			325.7	12.0		
Berlín	170.0	12.8				
Carolina			393.0	12.0		
Chinameca	145.0	11.5	280.0	12.0		
Ciudad Delgado			294.9	12.0		
Cojutepeque			390.0	12.0		
Dolores			416.5	12.0		
El Carmen	243.8	12.3				
El Tránsito	300.3	12.7				
Estanzuelas			385.0	12.0		
Huizúcar			290.0	12.0		

Acreedor / Municipio	2007		2008		2009	
	Monto Contratado	Tasa Promedio	Monto Contratado	Tasa Promedio	Monto Contratado	Tasa Promedio
Ilobasco	205.2	12.2				
Jerusalén			397.7	12.0		
Jiquilisco			130.0	12.0		
Jocoaitique			233.4	12.0		
Lolotique	354.7	11.5				
Lolotiquillo			374.0	12.0		
Mejicanos	125.0	12.0				
Moncagua			342.5	12.0		
Oratorio de Concepción	276.9	12.4				
Puerto El Triunfo			400.0	12.0		
San Alejo			197.9	12.0		
San Antonio del Monte	261.4	12.0				
San Cristóbal	301.5	12.4				
San Francisco Chinameca			365.3	12.0		
San Juan Talpa			251.5	12.0		
San Luis La Herradura	384.4	12.0				
San Rafael Oriente			392.3	12.5		
San Ramón			198.7	12.0		
San Vicente			400.0	12.0		
Santa Ana	350.0	12.0				
Santa Catarina Masahuat			163.4	12.0		
Santa María			300.0	12.0		
Santa Rosa de Lima	350.0	12.8				
Santiago de María	402.0	12.0				

Acreedor / Municipio	2007		2008		2009	
	Monto Contratado	Tasa Promedio	Monto Contratado	Tasa Promedio	Monto Contratado	Tasa Promedio
Teotepeque	343.5	12.4				
<b>Caja de Crédito de Santa Ana</b>	<b><u>0.0</u></b>		<b><u>769.1</u></b>	<b><u>12.0</u></b>	<b><u>130.0</u></b>	<b><u>13.0</u></b>
Ilobasco			130.0	12.0		
Jiquilisco			120.0	12.0		
Moncagua			44.0	12.0		
Puerto El Triunfo			70.0	12.0		
San Alejo			130.0	12.0		
San Rafael			83.1	12.0		
San Vicente			72.0	12.0		
Santa Tecla			120.0	12.0	130.0	13.0
<b>Caja de Crédito de Santiago Nonualco</b>	<b><u>1,747.1</u></b>	<b><u>12.4</u></b>	<b><u>1,872.1</u></b>	<b><u>12.1</u></b>	<b><u>450.4</u></b>	<b><u>12.8</u></b>
Berlín	114.9	13.2				
Chinameca			220.0	12.0		
Conchagua			216.3	12.0		
Dulce Nombre de María	206.3	12.0				
El Carmen	200.0	12.5				
El Divisadero	122.6	13.5	70.0	12.3		
El Tránsito	202.0	12.3				
Estanzuelas			120.0	12.0		
Guacotecti			220.0	12.5		
Huizúcar			43.0	12.0		
Lolotique	160.0	11.5				
San Cristóbal					250.0	12.5
San Rafael Oriente			122.9	12.5		

Acreedor / Municipio	2007		2008		2009	
	Monto Contratado	Tasa Promedio	Monto Contratado	Tasa Promedio	Monto Contratado	Tasa Promedio
San Vicente			225.0	12.0		
Santa Ana	167.0	12.0				
Santa Elena			217.0	12.0		
Santa María	149.3	11.9	59.4	12.0		
Santa Rosa de Lima	200.0	12.9				
Santa Tecla			150.0	12.0	200.4	13.0
Santiago de María	225.0	12.0				
Victoria			208.5	12.0		
<b>Caja de Crédito de Sonsonate</b>	<b><u>610.0</u></b>	<b><u>12.3</u></b>	<b><u>1,914.7</u></b>	<b><u>12.5</u></b>	<b><u>1,068.0</u></b>	<b><u>16.9</u></b>
Carolina			195.0	12.0		
El Porvenir			174.3	12.0	68.0	17.0
El Refugio					200.0	16.5
Estanzuelas			200.0	12.0		
Guaymango			63.0	12.0		
Ilobasco			200.0	12.0		
Jiquilisco			132.4	12.0		
Nejapa					300.0	17.0
San Antonio Masahuat			150.0	12.0		
San Juan Nonualco			200.0	12.0		
San Luis La Herradura	180.0	12.0				
San Vicente			200.0	12.0		
Santa Ana					300.0	17.0
Santa Rosa de Lima	105.0	12.6				
Santiago de María	145.0	12.0				

Acreedor / Municipio	2007		2008		2009	
	Monto Contratado	Tasa Promedio	Monto Contratado	Tasa Promedio	Monto Contratado	Tasa Promedio
Sensuntepeque			200.0	12.0		
Sonsonate	180.0	12.5	200.0	18.0	200.0	17.0
<b>Caja de Crédito de Soyapango</b>	<b><u>1,559.4</u></b>	<b><u>12.2</u></b>	<b><u>2,060.5</u></b>	<b><u>12.1</u></b>		
Apaneca			130.0	12.0		
Apopa			130.0	12.0		
Berlín	120.0	12.5				
Chinameca	125.0	11.5				
Comacarán			128.7	12.5		
Conchagua			130.0	12.0		
Dulce Nombre de María	126.0	12.5				
El Carmen	116.6	12.0				
El Divisadero	116.7	12.5				
El Tránsito	100.0	12.5				
Ereguayquín			129.4	12.0		
Jocoro			130.0	12.5		
Lolotique	114.7	11.5				
Oratorio de Concepción	121.4	12.0				
San Antonio			130.0	12.0		
San Cristóbal	122.0	12.0				
San Francisco Chinameca			58.2	12.0		
San Isidro, Cabañas			130.0	12.5		
San José La Fuente			105.0	12.0		
San Luis La Herradura	130.0	12.0				
San Rafael Obrajuelo	120.0	12.5				

Acreedor / Municipio	2007		2008		2009	
	Monto Contratado	Tasa Promedio	Monto Contratado	Tasa Promedio	Monto Contratado	Tasa Promedio
San Rafael Oriente			130.0	12.5		
San Sebastián Salitrillo			104.5	12.0		
Santa Catarina Masahuat			130.0	12.0		
Santa Rosa de Lima	117.0	13.2				
Santa Tecla			130.0	12.0		
Tecapán			117.2	12.0		
Tenancingo	130.0	12.0				
Tepecoyo			117.5	12.0		
Texistepeque			130.0	12.0		
<b>Caja de Crédito de Usulután</b>	<b><u>2,109.8</u></b>	<b><u>12.2</u></b>	<b><u>2,561.6</u></b>	<b><u>12.0</u></b>	<b><u>1,740.3</u></b>	<b><u>15.0</u></b>
Berlín					500.0	14.0
Caluco	131.8	12.2				
Ciudad Delgado			200.0	12.0		
Dolores	185.0	12.2				
Dulce Nombre de María	144.2	12.2				
El Carmen	190.0	12.2				
El Tránsito	150.0	12.6				
Estanzuelas			100.0	12.0		
Guadalupe	79.0	12.2				
Guaymango			145.7	12.0		
Huizúcar			200.0	12.0		
Ilobasco	143.6	12.2	77.2	12.0		
Jiquilisco			200.0	12.0	310.0	14.0
Mejicanos					147.4	14.0

Acreedor / Municipio	2007		2008		2009	
	Monto Contratado	Tasa Promedio	Monto Contratado	Tasa Promedio	Monto Contratado	Tasa Promedio
Moncagua			188.0	12.0		
Nuevo Edén de San Juan			128.7	12.0		
Olocuilta			200.0	12.0		
Pasaquina	185.0	12.2				
Puerto El Triunfo			74.5	12.0		
Quezaltepeque	103.0	12.2				
San Antonio Masahuat			145.6	12.0	150.0	17.0
San Juan Nonualco			200.0	12.0		
San Juan Talpa	73.3	12.2				
San Luis La Herradura					456.3	14.0
San Rafael Obrajuelo					176.6	17.0
San Rafael Oriente			92.7	12.5		
San Vicente			200.0	12.0		
Santa Ana	149.9	12.0				
Santa Elena			44.2	12.0		
Santa María	185.0	11.6				
Santa Rosa de Lima	190.0	12.6				
Santa Tecla			165.0	12.0		
Santiago de María	200.0	12.0				
Sensuntepeque			200.0	12.0		
<b>Caja de Crédito de Zacatecoluca</b>	<b><u>2,504.1</u></b>	<b><u>12.2</u></b>	<b><u>991.4</u></b>	<b><u>12.1</u></b>		
Apaneca	45.4	12.0				
Berlín	47.0	12.2				
Caluco	185.0	12.2				



Acreedor / Municipio	2007		2008		2009	
	Monto Contratado	Tasa Promedio	Monto Contratado	Tasa Promedio	Monto Contratado	Tasa Promedio
Chinameca			160.0	12.0		
Conchagua			160.0	12.0		
Dolores	180.0	12.2				
Dulce Nombre de María	140.0	12.2				
El Carmen	185.0	12.2				
El Tránsito	150.0	12.6				
El Triunfo	47.3	12.2				
Ereguayquín			100.0	12.0		
Guacotecti			82.6	12.5		
Oratorio de Concepción	102.9	12.2				
Pasaquina	185.0	12.2				
Quezaltepeque	138.1	12.2				
San Antonio del Monte	155.0	12.7				
San Buenaventura	154.4	12.0				
San Cristóbal	190.0	12.2				
San Isidro, Cabañas			101.3	12.5		
San Juan Talpa	185.0	12.2				
San Vicente			76.5	12.0		
Santa Catarina Masahuat			121.0	12.0		
Santa María	70.0	12.2	100.0	12.0		
Santa Rosa de Lima	155.0	12.7				
Santa Tecla			90.0	12.0		
Santiago de María	189.0	12.0				
<b>Primer Banco de los Trabajadores, S.C. de R.L. de C.V.</b>	<b><u>3,694.5</u></b>	<b><u>12.2</u></b>	<b><u>7,881.6</u></b>	<b><u>11.8</u></b>	<b><u>3,669.8</u></b>	<b><u>12.9</u></b>
Agua Caliente			326.6	10.9		
Aguilares			396.6	11.5		

Acreedor / Municipio	2007		2008		2009	
	Monto Contratado	Tasa Promedio	Monto Contratado	Tasa Promedio	Monto Contratado	Tasa Promedio
Apopa			420.0	12.0		
Azacualpa			252.0	11.7		
Candelaria	365.0	12.7				
Carolina			294.0	12.0		
Chinameca			290.2	12.0		
Comalapa	230.0	12.5				
El Refugio					650.0	13.3
El Sauce					582.0	12.4
Ereguayquín	345.0	12.0				
Estanzuelas					389.8	12.5
Huizúcar			420.0	12.0		
Ilobasco			413.6	12.0		
Jiquilisco	375.0	12.5	51.4	12.0		
Meanguera del Golfo			400.0	12.0		
Moncagua			409.0	12.0		
Nuevo Edén de San Juan			420.0	12.0		
Olocuilta	420.0	11.5				
Oratorio de Concepción			400.0	11.4		
San Buenaventura			224.3	12.0		
San Cayetano Istepeque	403.0	12.0				
San Cristóbal			400.0	11.5	858.0	12.5
San Francisco Lempa			150.0	11.8		
San José Las Flores			130.0	12.0	115.0	13.0
San Juan Nonualco			415.0	12.0		
San Luis La Herradura	345.6	12.0				
San Miguel Tepezontes			260.0	12.0		
San Rafael			400.0	12.0		
San Rafael Oriente			255.0	12.0		

Acreedor / Municipio	2007		2008		2009	
	Monto Contratado	Tasa Promedio	Monto Contratado	Tasa Promedio	Monto Contratado	Tasa Promedio
San Sebastián	390.9	12.0				
Santa Ana	420.0	12.0				
Santa Clara			366.0	12.0		
Santa Elena			415.0	12.0		
Santa María					260.0	13.0
Torola			142.9	12.0		
Turín					815.0	13.5
Victoria	400.0	12.5	230.0	12.0		
<b><u>TOTAL</u></b>	<b><u>64,949.1</u></b>	<b><u>11.6</u></b>	<b><u>84,958.1</u></b>	<b><u>11.5</u></b>	<b><u>26,077.8</u></b>	<b><u>13.3</u></b>

DIRECCIÓN GENERAL DE CONTABILIDAD GUBERNAMENTAL: San Salvador, 25 de marzo de 2010

**SECTOR MUNICIPAL**  
**SALDO DE LA DEUDA PÚBLICA MUNICIPAL POR MUNICIPIOS**  
**AL 31 DE DICIEMBRE DE 2006 - 2009**  
**(En Miles de Dólares)**

	Saldo al 31/12/2006	Saldo al 31/12/2007	Saldo al 31/12/2008	Saldo al 31/12/2009
<b>AHUACHAPÁN</b>	<b><u>2,612.8</u></b>	<b><u>4,526.1</u></b>	<b><u>6,357.4</u></b>	<b><u>7,941.7</u></b>
Ahuachapán	363.5	530.8	955.4	1,880.3
Apaneca	379.6	576.9	750.4	848.3
Atiquizaya		413.4	706.2	1,016.9
Concepción de Ataco	171.1	107.3	36.2	
El Refugio	241.0	601.6	492.9	1,055.4
Guaymango	27.4	290.0	651.7	519.3
Jujutla	882.0	811.9	736.3	667.4
San Francisco Menéndez			517.8	399.8
San Lorenzo, Ahuchapán	125.7	277.1	440.0	370.4
San Pedro Puxtla	187.0	299.2	433.5	375.4
Turín	235.5	617.9	637.0	808.5
<b>SANTA ANA</b>	<b><u>7,329.4</u></b>	<b><u>8,253.3</u></b>	<b><u>9,168.7</u></b>	<b><u>8,392.5</u></b>
Candelaria de La Frontera	272.8	620.5	586.4	496.5
Coatepeque	1,231.9	230.8	1,196.8	1,500.8
El Porvenir		102.0	337.7	338.7
Masahuat	336.5	260.2	167.3	61.4
Metapán	1,618.3	1,556.0	1,523.3	1,359.5
San Sebastián Salitrillo	261.4	200.6	499.8	422.2
Santa Ana	3,258.5	5,047.6	4,263.7	3,739.4
Texistepeque	350.0	235.6	593.7	474.0
<b>SONSONATE</b>	<b><u>7,216.6</u></b>	<b><u>8,284.2</u></b>	<b><u>10,075.6</u></b>	<b><u>9,470.9</u></b>
Acajutla	2,133.7	1,688.8	1,284.3	952.9
Armenia			454.7	700.9
Caluco	231.8	514.4	482.3	533.1
Cuisnahuat	354.6	222.5	111.8	36.8
Santa Isabel Ishuatán	413.6	377.7	410.4	344.6

	Saldo al 31/12/2006	Saldo al 31/12/2007	Saldo al 31/12/2008	Saldo al 31/12/2009
Izalco	0.8	0.3		
Juayúa		497.3	925.5	960.8
Nahuizalco	306.4	110.0		
Salcoatitán			53.0	43.8
San Antonio del Monte	327.7	992.6	905.4	822.9
San Julián	582.0	489.4	397.3	333.4
Santa Catarina Masahuat	756.0	620.3	912.9	1,064.6
Santo Domingo de Guzmán	233.9	398.7	525.5	443.7
Sonsonate	1,391.2	1,460.0	2,602.8	2,416.1
Sonzacate	484.9	912.2	1,009.7	817.3
<b>CHALATENANGO</b>	<b><u>5,747.2</u></b>	<b><u>6,062.3</u></b>	<b><u>7,623.7</u></b>	<b><u>7,262.1</u></b>
Agua Caliente	81.8	36.1	314.8	244.7
Azacualpa	141.9	91.3	128.0	200.3
Comalapa	198.8	227.2	188.5	351.1
Chalatenango	3,025.9	3,212.5	3,152.8	2,914.3
Dulce Nombre de María	614.9	1,217.5	1,146.9	1,072.3
El Paraíso			276.8	249.0
La Palma	293.8	271.9	601.3	489.9
Las Vueltas				33.3
Potonico	5.5			
San Fernando, Chalatenango	340.7	283.2	229.4	167.3
San Francisco Lempa	71.8	25.5	136.0	90.8
San Francisco Morazán	133.2	73.1	23.0	
San Ignacio	150.1	111.4	68.5	21.8
San José Las Flores	14.7	6.9	117.8	197.3
San Luis del Carmen	65.2	4.2		
San Miguel de Mercedes	86.5	48.8	125.0	232.1
San Rafael	378.7	322.4	696.5	655.7

	Saldo al 31/12/2006	Saldo al 31/12/2007	Saldo al 31/12/2008	Saldo al 31/12/2009
Santa Rita	143.7	130.3	418.4	342.2
<b>LA LIBERTAD</b>	<b><u>14,570.3</u></b>	<b><u>13,780.0</u></b>	<b><u>18,706.6</u></b>	<b><u>18,076.5</u></b>
Antiguo Cuscatlán	5,990.7	5,523.9	5,318.5	5,677.1
Comasagua	121.6	198.0	159.8	116.7
Chiltiupán			173.5	131.7
Huizúcar	390.4	310.7	1,200.8	871.4
Jicalapa			367.9	309.0
La Libertad	850.4	860.8	988.5	812.3
Nuevo Cuscatlán			760.1	612.4
Santa Tecla	5,025.5	4,489.3	4,871.9	5,038.3
Quezaltepeque	718.1	745.1	1,080.8	1,157.2
Sacacoyo	132.7	94.2	1,039.0	782.0
San José Villanueva			166.9	103.4
San Juan Opico			92.0	94.9
San Matías			41.5	100.1
San Pablo Tacachico			280.3	223.3
Tamanique			169.1	122.2
Talnique	146.8	51.7	31.0	11.5
Teotepeque	141.8	520.5	429.4	610.5
Tepecoyo			546.1	512.8
Zaragoza	1,052.3	985.8	989.5	789.7
<b>SAN SALVADOR</b>	<b><u>36,378.5</u></b>	<b><u>36,648.7</u></b>	<b><u>39,611.3</u></b>	<b><u>37,552.6</u></b>
Aguilares	992.0	868.5	841.1	795.6
Apopa	597.4	441.6	1,463.7	1,452.5
Ayutuxtepeque	183.5	36.0		
Cuscatancingo	1,288.0	1,123.8	946.0	774.0
El Paisnal	43.0	16.0		
Guazapa	123.1	1,092.0	220.6	170.1
Ilopango	619.7	419.7	640.4	421.6

	Saldo al 31/12/2006	Saldo al 31/12/2007	Saldo al 31/12/2008	Saldo al 31/12/2009
Mejicanos	1,331.6	1,357.0	1,382.1	1,689.1
Nejapa	78.2	432.7	817.2	827.1
Rosario de Mora	830.9	773.1	723.0	804.1
San Marcos	62.4	87.5	7.0	
San Martín	1,930.6	1,976.7	1,711.6	1,410.6
San Salvador	22,555.0	22,178.8	24,561.8	23,969.5
Santiago Texacuangos	970.6	818.1	1,075.7	942.4
Santo Tomás	922.8	841.1	750.8	651.7
Soyapango	2,342.8	2,948.7	2,538.9	2,087.2
Tonacatepeque	367.4	281.4	186.3	80.4
Ciudad Delgado	1,139.5	956.0	1,745.1	1,476.7
<b>CUSCATLÁN</b>	<b><u>5,366.4</u></b>	<b><u>5,736.2</u></b>	<b><u>8,661.4</u></b>	<b><u>8,149.4</u></b>
Candelaria	114.9	275.9	296.1	192.5
Cojutepeque	472.0	850.1	1,169.7	1,082.6
El Carmen, Cuscatlán	281.9	151.0	776.6	618.3
El Rosario, Cuscatlán	279.6	387.8	320.5	403.8
Monte San Juan	437.2	311.0	336.1	169.7
Oratorio de Concepción	722.2	897.9	1,226.2	1,145.6
San Bartolomé Perulapía	384.6		361.6	284.2
San Cristobal	850.8	779.9	1,316.3	1,818.0
San José Guayabal	485.5	298.4	123.1	168.2
San Pedro Perulapán	671.7	508.8	324.0	120.4
San Ramón	268.6	211.3	587.7	543.8
Santa Cruz Analquito	397.4	356.1	306.7	251.9
Santa Cruz Michapa			851.6	731.3
Tenancingo		708.0	665.2	619.1
<b>LA PAZ</b>	<b><u>9,403.8</u></b>	<b><u>10,659.8</u></b>	<b><u>13,047.8</u></b>	<b><u>13,294.7</u></b>
El Rosario, La Paz	320.1	571.4	758.4	591.6
Jerusalén	13.4	4.4	136.1	296.3

	Saldo al 31/12/2006	Saldo al 31/12/2007	Saldo al 31/12/2008	Saldo al 31/12/2009
Mercedes La Ceiba	39.5	61.8	90.3	67.1
Olocuilta	670.8	925.9	1,753.8	1,558.3
Paraiso de Osorio	121.3	86.2	54.6	21.0
San Antonio Masahuat	327.9	213.8	575.1	650.5
San Emigdio	92.0	70.2	44.0	15.3
San Francisco Chinameca	568.3	455.7	550.3	511.7
San Juan Nonualco	1,053.4	799.2	1,041.4	959.0
San Juan Talpa	394.5	435.8	545.9	474.1
San Juan Tepezontes	193.9	95.9	34.9	
San Luis Talpa	1,740.7	1,559.8	1,409.5	1,244.2
San Miguel Tepezontes	233.8	408.1	624.8	576.2
San Pedro Masahuat	94.2	68.5	303.5	391.8
San Pedro Nonualco			158.7	291.4
San Rafael Obrajuelo	763.1	1,071.0	1,195.6	1,369.0
Santiago Nonualco	511.5	1,403.6	1,373.1	1,470.7
Zacatecoluca	1,633.2	970.7	1,068.4	847.7
San Luis La Herradura	632.2	1,457.8	1,329.4	1,958.8
<b>CABAÑAS</b>	<b><u>3,171.9</u></b>	<b><u>3,953.8</u></b>	<b><u>7,297.1</u></b>	<b><u>6,569.9</u></b>
Cinquera			43.5	21.0
Guacotecti	466.8	389.7	653.9	597.1
Ilobasco	1,059.1	854.4	1,853.2	1,578.8
Jutiapa			69.7	47.0
San Isidro, Cabañas	416.0	395.0	908.8	906.6
Sensuntepeque	551.2	1,215.0	2,004.8	1,782.8
Tejutepeque	209.6	157.8	101.0	38.9
Víctoria	230.4	400.0	757.4	684.8
Dolores	238.8	541.9	904.8	912.9
<b>SAN VICENTE</b>	<b><u>2,633.1</u></b>	<b><u>3,307.8</u></b>	<b><u>6,861.5</u></b>	<b><u>6,397.2</u></b>
Apastepeque	31.7		422.5	317.6



	Saldo al 31/12/2006	Saldo al 31/12/2007	Saldo al 31/12/2008	Saldo al 31/12/2009
Guadalupe		279.6	255.4	231.1
San Cayetano Istepeque		606.2	544.6	484.2
Santa Clara	173.7	132.4	675.6	589.4
San Esteban Catarina	561.2	449.2	328.4	199.6
San Ildefonso	544.5	385.5	1,321.0	1,107.0
San Lorenzo, San Vicente	78.6	49.1	594.1	102.0
San Sebastián	749.9	610.9	516.9	666.1
San Vicente	193.0	573.6	1,511.2	1,858.5
Tecoluca	300.5	221.3	228.5	457.3
Verapaz			463.3	384.4
<b>USULUTÁN</b>	<b><u>9,664.4</u></b>	<b><u>11,462.7</u></b>	<b><u>14,614.1</u></b>	<b><u>15,818.9</u></b>
Alegría	145.8	104.0	52.9	4.5
Berlín	1,093.0	1,136.6	1,010.8	1,476.3
California	379.9	335.5	338.1	501.8
Concepción Batres				203.5
El Triunfo	58.4	385.8	300.9	239.5
Ereguayquín	183.9	446.7	622.9	784.7
Estanzuelas	806.3	674.7	981.6	1,300.5
Jiquilisco	1,584.8	1,527.6	2,615.9	2,882.8
Jucuapa	96.5	60.5	21.6	
Jucuarán	222.2	177.4	417.6	337.0
Mercedes Umaña	504.8	436.5	357.4	268.8
Nueva Granada	-27.7	86.3	55.9	19.5
Ozatlán	381.3	258.1	158.2	60.8
San Agustín	55.7			
Puerto El Triunfo			677.1	1,131.0
San Buenaventura		374.4	557.7	505.5
San Dionisio	538.1	472.5	414.7	356.7

	Saldo al 31/12/2006	Saldo al 31/12/2007	Saldo al 31/12/2008	Saldo al 31/12/2009
Santa Elena	201.8	107.8	872.7	822.6
Santa María	356.0	675.0	1,189.5	1,249.8
Santiago de María	556.3	1,956.4	1,628.5	1,477.8
Tecapán	235.7	84.8	504.7	449.8
Usulután	2,291.6	2,162.1	1,835.4	1,746.0
<b>SAN MIGUEL</b>	<b><u>10,555.1</u></b>	<b><u>10,603.3</u></b>	<b><u>20,260.0</u></b>	<b><u>19,835.3</u></b>
Carolina	196.0	67.7	913.9	984.8
Ciudad Barrios	463.4	672.4	1,200.1	956.5
Comacarán	327.0	234.5	695.0	640.1
Chapeltique	720.6	656.0	580.3	507.4
Chinameca	859.8	813.6	1,649.6	1,509.4
Chirilagua			818.0	726.5
El Tránsito	1,207.1	1,612.1	1,500.3	1,365.5
Lolotique	613.3	1,204.5	1,132.2	1,052.6
Moncagua	411.7	195.4	978.1	1,056.2
Nueva Guadalupe	32.1	420.0	369.8	319.2
Nuevo Edén de San Juan	210.7	178.0	731.1	660.1
Quelepa	360.0	302.5	393.6	388.9
San Antonio	162.5	121.4	603.0	563.4
San Gerardo	217.1	133.9	41.4	
San Jorge	870.6	792.0	712.5	625.0
San Luis de La Reina	523.2	395.2	277.1	165.3
San Miguel	2,280.4	2,091.8	5,906.1	6,739.0
San Rafel Oriente	849.6	529.7	1,628.7	1,504.1
Sesori	228.2	182.6	129.2	71.3
Uluazapa	21.8			
<b>MORAZÁN</b>	<b><u>2,320.2</u></b>	<b><u>3,400.7</u></b>	<b><u>6,354.6</u></b>	<b><u>5,435.6</u></b>
Arambala	85.4	65.0	443.5	344.0

	Saldo al 31/12/2006	Saldo al 31/12/2007	Saldo al 31/12/2008	Saldo al 31/12/2009
Cacaopera	105.7	825.2	719.8	593.4
Chilanga		291.0	241.5	189.4
El Divisadero	395.9	323.5	1,063.8	994.8
El Rosario, Morazán			7.1	140.8
Gualococti	20.2	212.7	171.6	127.1
Jocoaitique			209.8	140.9
Jocoro	154.1	102.7	602.6	513.1
Lolotiquillo	283.1	167.3	684.3	600.2
Meanguera			315.6	348.3
Perquín			262.4	215.6
San Carlos	200.5	144.4	217.7	165.1
San Fernando, Morazán	62.9	18.3	110.0	87.7
San Francisco Gotera	361.4	282.9	178.9	80.2
Sociedad		285.7	410.9	322.9
Torola	330.0	311.3	466.0	436.8
Yamabal	307.2	230.9	138.3	51.7
Yoloaiquín	13.8	139.8	110.8	83.6
<b>LA UNIÓN</b>	<b><u>6,224.8</u></b>	<b><u>9,685.4</u></b>	<b><u>11,829.5</u></b>	<b><u>10,927.5</u></b>
Anamorós		203.8	157.3	113.8
Bolívar	302.3	156.4		
Concepción de Oriente	4.7	233.4	186.3	142.3
Conchagua			1,042.2	840.5
El Carmen, La Unión	684.7	1,471.1	1,471.4	1,270.6
El Sauce	174.1	97.8	184.9	582.0
Intipucá	301.8	169.0	104.2	417.8
La Unión	2,319.5	1,907.3	1,422.8	1,121.8
Meanguera del Golfo	257.9	200.0	382.1	351.0
Nueva Esparta	197.5	153.4	416.0	297.8

	Saldo al 31/12/2006	Saldo al 31/12/2007	Saldo al 31/12/2008	Saldo al 31/12/2009
Pasaquina	501.1	1,728.3	1,632.8	1,524.6
San Alejo	584.3	456.6	983.8	963.0
San José Las Fuentes	209.4	148.5	372.3	272.7
Santa Rosa de Lima	380.0	2,286.1	2,057.3	1,908.9
Yayantique	194.1	130.3	603.6	456.4
Yucuaiquín	113.4	343.4	812.5	664.3
<b>TOTAL DEUDA MUNICIPAL</b>	<b><u>123,194.5</u></b>	<b><u>136,364.3</u></b>	<b><u>180,469.3</u></b>	<b><u>175,124.8</u></b>

DIRECCIÓN GENERAL DE CONTABILIDAD GUBERNAMENTAL: San Salvador, 25 de marzo de 2010

**SECTOR MUNICIPAL**  
**ESTADO DEMOSTRATIVO DE LA DEUDA PÚBLICA MUNICIPAL POR MUNICIPIO E INSTITUCIÓN ACREEDORA**  
**AL 31 DE DICIEMBRE DE 2009**  
(En Miles de Dólares)

	Saldo al 01/01/2009	Desembolsos	Valor Amortizado	Saldo al 31/12/2009
<b>AHUACHAPÁN</b>	<b><u>6,357.4</u></b>	<b><u>3,916.1</u></b>	<b><u>2,331.8</u></b>	<b><u>7,941.7</u></b>
<b>Ahuachapán</b>	<b>955.4</b>	<b>1,125.0</b>	<b>200.1</b>	<b>1,880.3</b>
Banco Hipotecario de El Salvador, S.A.	955.4	1,125.0	200.1	1,880.3
<b>Apaneca</b>	<b>750.4</b>	<b>147.7</b>	<b>49.8</b>	<b>848.3</b>
Bancos de los Trabajadores	431.9	147.7	31.6	548.0
Sistema Fedecredito	318.5	0.0	18.2	300.3
<b>Atiquizaya</b>	<b>706.2</b>	<b>624.7</b>	<b>314.0</b>	<b>1,016.9</b>
Banco Hipotecario de El Salvador, S.A.	372.8	624.7	231.7	765.8
Bancos de los Trabajadores	333.4	0.0	82.3	251.1
<b>Concepción de Ataco</b>	<b>36.2</b>		<b>36.2</b>	
Bancos de los Trabajadores	36.2		36.2	
<b>El Refugio</b>	<b>492.9</b>	<b>1,060.0</b>	<b>497.5</b>	<b>1,055.4</b>
Banco Hipotecario de El Salvador, S.A.	492.9		492.9	
Bancos de los Trabajadores		860.0		860.0
Sistema Fedecredito		200.0	4.6	195.4
<b>Guaymango</b>	<b>651.7</b>	<b>8.1</b>	<b>140.5</b>	<b>519.3</b>
Banco Hipotecario de El Salvador, S.A.	226.6	0.4	47.7	179.3
Bancos de los Trabajadores	223.2		68.8	154.4
Sistema Fedecredito	201.9	7.7	24.0	185.6
<b>Jujutla</b>	<b>736.3</b>		<b>68.9</b>	<b>667.4</b>
Banco Promerica, S.A.	736.3		68.9	667.4
<b>San Francisco Menéndez</b>	<b>517.8</b>		<b>118.0</b>	<b>399.8</b>
Banco Procredit, S.A.	517.8		118.0	399.8
<b>San Lorenzo, Ahuachapán</b>	<b>440.0</b>	<b>111.3</b>	<b>180.9</b>	<b>370.4</b>
Banco Hipotecario de El Salvador, S.A.	440.0	111.3	180.9	370.4
<b>San Pedro Puxtla</b>	<b>433.5</b>	<b>24.3</b>	<b>82.4</b>	<b>375.4</b>
Banco Hipotecario de El Salvador, S.A.	433.5	24.3	82.4	375.4
<b>Turín</b>	<b>637.0</b>	<b>815.0</b>	<b>643.5</b>	<b>808.5</b>
Banco Hipotecario de El Salvador, S.A.	637.0		637.0	
Bancos de los Trabajadores		815.0	6.5	808.5
<b>SANTA ANA</b>	<b><u>9,168.7</u></b>	<b><u>1,926.9</u></b>	<b><u>2,703.1</u></b>	<b><u>8,392.5</u></b>
<b>Candelaria de La Frontera</b>	<b>586.4</b>	<b>7.0</b>	<b>96.9</b>	<b>496.5</b>
Banco Hipotecario de El Salvador, S.A.	586.4	7.0	96.9	496.5
<b>Coatepeque</b>	<b>1,196.8</b>	<b>1,522.7</b>	<b>1,218.7</b>	<b>1,500.8</b>
Banco Hipotecario de El Salvador, S.A.	1,029.1	1,500.0	1,048.2	1,480.9
Scotiabank de El Salvador, S.A.	167.7	0.2	167.9	
Otras Instituciones de Crédito		22.5	2.6	19.9

	Saldo al 01/01/2009	Desembolsos	Valor Amortizado	Saldo al 31/12/2009
<b>El Porvenir</b>	<b>337.7</b>	<b>68.0</b>	<b>67.0</b>	<b>338.7</b>
Bancos de los Trabajadores	187.9		34.7	153.2
Sistema Fedecredito	149.8	68.0	32.3	185.5
<b>Masahuat</b>	<b>167.3</b>		<b>105.9</b>	<b>61.4</b>
Bancos de los Trabajadores	137.7		87.1	50.6
Sistema Fedecredito	29.6		18.8	10.8
<b>Metapán</b>	<b>1,523.3</b>	<b>0.0</b>	<b>163.8</b>	<b>1,359.5</b>
Banco Citibank El Salvador, S.A.	618.1		88.6	529.5
Cemento de El Salvador, S.A. DE C.V.	830.0			830.0
Otras Instituciones de Crédito	75.2		75.2	
<b>San Sebastián Salitrillo</b>	<b>499.8</b>	<b>29.0</b>	<b>106.6</b>	<b>422.2</b>
Bancos de los Trabajadores	404.4	29.0	89.9	343.5
Sistema Fedecredito	95.4		16.7	78.7
<b>Santa Ana</b>	<b>4,263.7</b>	<b>300.1</b>	<b>824.4</b>	<b>3,739.4</b>
Banco Citibank El Salvador, S.A.	2,499.4		612.3	1,887.1
Bancos de los Trabajadores	661.9	0.0	97.9	564.0
Sistema Fedecredito	1,102.4	300.1	114.2	1,288.3
<b>Texistepeque</b>	<b>593.7</b>	<b>0.1</b>	<b>119.8</b>	<b>474.0</b>
Banco Citibank El Salvador, S.A.	116.5		85.9	30.6
Bancos de los Trabajadores	353.1	0.1	26.7	326.5
Sistema Fedecredito	124.1		7.2	116.9
<b>SONSONATE</b>	<b>10,075.6</b>	<b>3,684.3</b>	<b>4,289.0</b>	<b>9,470.9</b>
<b>Acajutla</b>	<b>1,284.3</b>		<b>331.4</b>	<b>952.9</b>
Banco Citibank El Salvador, S.A.	540.0		187.9	352.1
Banco Hipotecario de El Salvador, S.A.	744.3		143.5	600.8
<b>Armenia</b>	<b>454.7</b>	<b>442.8</b>	<b>196.6</b>	<b>700.9</b>
Banco Hipotecario de El Salvador, S.A.	454.7	442.8	196.6	700.9
<b>Caluco</b>	<b>482.3</b>	<b>82.2</b>	<b>31.4</b>	<b>533.1</b>
Bancos de los Trabajadores	194.9	82.2	9.9	267.2
Sistema Fedecredito	287.4	0.0	21.5	265.9
<b>Cuisnahuat</b>	<b>111.8</b>		<b>75.0</b>	<b>36.8</b>
Bancos de los Trabajadores	60.7		39.3	21.4
Sistema Fedecredito	51.1		35.7	15.4
<b>Juayúa</b>	<b>925.5</b>	<b>1,224.9</b>	<b>1,189.6</b>	<b>960.8</b>
Banco Hipotecario de El Salvador, S.A.	925.5	1,224.9	1,189.6	960.8
<b>Salcoatitán</b>	<b>53.0</b>		<b>9.2</b>	<b>43.8</b>
Banco Procredit, S.A.	53.0		9.2	43.8
<b>San Antonio del Monte</b>	<b>905.4</b>		<b>82.5</b>	<b>822.9</b>
Banco Procredit, S.A.	905.4		82.5	822.9
<b>San Julián</b>	<b>397.3</b>	<b>50.0</b>	<b>113.9</b>	<b>333.4</b>
Banco Citibank El Salvador, S.A.	275.0		37.6	237.4

	Saldo al 01/01/2009	Desembolsos	Valor Amortizado	Saldo al 31/12/2009
Bancos de los Trabajadores	66.0		39.9	26.1
Sistema Fedecredito	56.3		36.4	19.9
Otras Instituciones de Crédito		50.0		50.0
<b>Santa Catarina Masahuat</b>	<b>912.9</b>	<b>380.8</b>	<b>229.1</b>	<b>1,064.6</b>
Banco Hipotecario de El Salvador, S.A.		380.8	4.9	375.9
Bancos de los Trabajadores	486.6		29.5	457.1
Sistema Fedecredito	426.3		194.7	231.6
<b>Santa Isabel Ishuatán</b>	<b>410.4</b>		<b>65.8</b>	<b>344.6</b>
Banco Agrícola, S.A.	72.8		16.1	56.7
Banco Citibank El Salvador, S.A.	337.6		49.7	287.9
<b>Santo Domingo de Guzmán</b>	<b>525.5</b>	<b>3.7</b>	<b>85.5</b>	<b>443.7</b>
Banco Hipotecario de El Salvador, S.A.	525.5	3.7	85.5	443.7
<b>Sonsonate</b>	<b>2,602.8</b>	<b>1,499.9</b>	<b>1,686.6</b>	<b>2,416.1</b>
Banco Citibank El Salvador, S.A.	1,159.5		131.4	1,028.1
Banco Hipotecario de El Salvador, S.A.	1,252.5	1,299.9	1,364.4	1,188.0
Sistema Fedecredito	190.8	200.0	190.8	200.0
<b>Sonzacate</b>	<b>1,009.7</b>		<b>192.4</b>	<b>817.3</b>
Banco Procredit, S.A.	1,009.7		192.4	817.3
<b>CHALATENANGO</b>	<b>7,623.7</b>	<b>1,114.4</b>	<b>1,476.0</b>	<b>7,262.1</b>
<b>Agua Caliente</b>	<b>314.8</b>		<b>70.1</b>	<b>244.7</b>
Banco Citibank El Salvador, S.A.	28.0		10.7	17.3
Bancos de los Trabajadores	286.8		59.4	227.4
<b>Azacualpa</b>	<b>128.0</b>	<b>151.2</b>	<b>78.9</b>	<b>200.3</b>
Bancos de los Trabajadores	128.0	151.2	78.9	200.3
<b>Chalatenango</b>	<b>3,152.8</b>		<b>238.5</b>	<b>2,914.3</b>
Banco Citibank El Salvador, S.A.	2,462.3		98.0	2,364.3
Banco Hipotecario de El Salvador, S.A.	690.5		140.5	550.0
<b>Comalapa</b>	<b>188.5</b>	<b>377.9</b>	<b>215.3</b>	<b>351.1</b>
Banco Hipotecario de El Salvador, S.A.		375.0	23.9	351.1
Bancos de los Trabajadores	188.5	2.9	191.4	
<b>Dulce Nombre de María</b>	<b>1,146.9</b>		<b>74.6</b>	<b>1,072.3</b>
Bancos de los Trabajadores	354.3		25.2	329.1
Sistema Fedecredito	792.6		49.4	743.2
<b>El Paraíso</b>	<b>276.8</b>	<b>31.9</b>	<b>59.7</b>	<b>249.0</b>
Banco Hipotecario de El Salvador, S.A.	276.8	31.9	59.7	249.0
<b>La Palma</b>	<b>601.3</b>		<b>111.4</b>	<b>489.9</b>
Banco Hipotecario de El Salvador, S.A.	601.3		111.4	489.9
<b>Las Vueltas</b>		<b>35.0</b>	<b>1.7</b>	<b>33.3</b>
Otras Instituciones de Crédito		35.0	1.7	33.3

	Saldo al 01/01/2009	Desembolsos	Valor Amortizado	Saldo al 31/12/2009
<b>San Fernando, Chalatenango</b>	<b>229.4</b>		<b>62.1</b>	<b>167.3</b>
Banco Agrícola, S.A.	91.6		13.3	78.3
Banco Citibank El Salvador, S.A.	137.8		48.8	89.0
<b>San Francisco Lempa</b>	<b>136.0</b>	<b>0.5</b>	<b>45.7</b>	<b>90.8</b>
Bancos de los Trabajadores	136.0	0.5	45.7	90.8
<b>San Francisco Morazán</b>	<b>23.0</b>		<b>23.0</b>	
Bancos de los Trabajadores	23.0		23.0	
<b>San Ignacio</b>	<b>68.5</b>		<b>46.7</b>	<b>21.8</b>
Bancos de los Trabajadores	68.5		46.7	21.8
<b>San José Las Flores</b>	<b>117.8</b>	<b>115.0</b>	<b>35.5</b>	<b>197.3</b>
Bancos de los Trabajadores	117.8	115.0	35.5	197.3
<b>San Miguel de Mercedes</b>	<b>125.0</b>	<b>402.9</b>	<b>295.8</b>	<b>232.1</b>
Banco Hipotecario de El Salvador, S.A.	117.9	402.9	288.7	232.1
Bancos de los Trabajadores	7.1		7.1	
<b>San Rafael</b>	<b>696.5</b>		<b>40.8</b>	<b>655.7</b>
Bancos de los Trabajadores	615.3		35.8	579.5
Sistema Fedecredito	81.2		5.0	76.2
<b>Santa Rita</b>	<b>418.4</b>		<b>76.2</b>	<b>342.2</b>
Banco Agrícola, S.A.	114.4		16.6	97.8
Banco Hipotecario de El Salvador, S.A.	304.0		59.6	244.4
<b>LA LIBERTAD</b>	<b>18,706.6</b>	<b>3,664.2</b>	<b>4,294.3</b>	<b>18,076.5</b>
<b>Antiguo Cuscatlán</b>	<b>5,318.5</b>	<b>1,300.0</b>	<b>941.4</b>	<b>5,677.1</b>
Banco Citibank El Salvador, S.A.	5,018.5		509.7	4,508.8
Banco Hipotecario de El Salvador, S.A.	300.0	1,300.0	431.7	1,168.3
<b>Chiltiupán</b>	<b>173.5</b>		<b>41.8</b>	<b>131.7</b>
Banco Procredit, S.A.	173.5		41.8	131.7
<b>Comasagua</b>	<b>159.8</b>		<b>43.1</b>	<b>116.7</b>
Banco Citibank El Salvador, S.A.	84.4		21.4	63.0
Bancos de los Trabajadores	75.4		21.7	53.7
<b>Huizúcar</b>	<b>1,200.8</b>	<b>0.3</b>	<b>329.7</b>	<b>871.4</b>
Bancos de los Trabajadores	626.6	0.3	238.1	388.8
Sistema Fedecredito	574.2		91.6	482.6
<b>Jicalapa</b>	<b>367.9</b>	<b>0.9</b>	<b>59.8</b>	<b>309.0</b>
Bancos de los Trabajadores	171.5	0.9	28.5	143.9
Sistema Fedecredito	196.4		31.3	165.1
<b>La Libertad</b>	<b>988.5</b>	<b>829.6</b>	<b>1,005.8</b>	<b>812.3</b>
Banco Hipotecario de El Salvador, S.A.	270.0	829.6	287.3	812.3
Banco Promerica, S.A.	718.5		718.5	
<b>Nuevo Cuscatlán</b>	<b>760.1</b>		<b>147.7</b>	<b>612.4</b>
Banco Promerica, S.A.	760.1		147.7	612.4



	Saldo al 01/01/2009	Desembolsos	Valor Amortizado	Saldo al 31/12/2009
<b>Quezaltepeque</b>	<b>1,080.8</b>	<b>300.0</b>	<b>223.6</b>	<b>1,157.2</b>
Banco Hipotecario de El Salvador, S.A.	1,080.8	300.0	223.6	1,157.2
<b>Sacacoyo</b>	<b>1,039.0</b>		<b>257.0</b>	<b>782.0</b>
Banco Hipotecario de El Salvador, S.A.	290.2		46.9	243.3
Banco HSBC Salvadoreño, S.A.	748.8		210.1	538.7
<b>San José Villanueva</b>	<b>166.9</b>		<b>63.5</b>	<b>103.4</b>
Banco Procredit, S.A.	166.9		63.5	103.4
<b>San Juan Opico</b>	<b>92.0</b>	<b>48.3</b>	<b>45.4</b>	<b>94.9</b>
Banco Hipotecario de El Salvador, S.A.	92.0	48.3	45.4	94.9
<b>San Matías</b>	<b>41.5</b>	<b>78.6</b>	<b>20.0</b>	<b>100.1</b>
Banco Hipotecario de El Salvador, S.A.	41.5	78.6	20.0	100.1
<b>San Pablo Tacachico</b>	<b>280.3</b>		<b>57.0</b>	<b>223.3</b>
Banco Procredit, S.A.	280.3		57.0	223.3
<b>Santa Tecla</b>	<b>4,871.9</b>	<b>680.0</b>	<b>513.6</b>	<b>5,038.3</b>
Banco Citibank El Salvador, S.A.	3,805.5		385.7	3,419.8
Bancos de los Trabajadores	326.5	282.6	43.0	566.1
Sistema Fedecredito	739.9	397.4	84.9	1,052.4
<b>Talnique</b>	<b>31.0</b>		<b>19.5</b>	<b>11.5</b>
Bancos de los Trabajadores	31.0		19.5	11.5
<b>Tamanique</b>	<b>169.1</b>		<b>46.9</b>	<b>122.2</b>
Banco Promerica, S.A.	169.1		46.9	122.2
<b>Teotepeque</b>	<b>429.4</b>	<b>426.5</b>	<b>245.4</b>	<b>610.5</b>
Caja de Crédito de San Vicente	262.4		68.5	193.9
Bancos de los Trabajadores	167.0	426.5	176.9	416.6
<b>Tepecoyo</b>	<b>546.1</b>		<b>33.3</b>	<b>512.8</b>
Bancos de los Trabajadores	181.4		12.7	168.7
Sistema Fedecredito	364.7		20.6	344.1
<b>Zaragoza</b>	<b>989.5</b>		<b>199.8</b>	<b>789.7</b>
Banco Citibank El Salvador, S.A.	468.8		70.4	398.4
Banco Procredit, S.A.	100.6		40.1	60.5
Banco Promerica, S.A.	420.1		89.3	330.8
<b>SAN SALVADOR</b>	<b>39,611.3</b>	<b>2,930.0</b>	<b>4,988.7</b>	<b>37,552.6</b>
<b>Aguilares</b>	<b>841.1</b>	<b>0.0</b>	<b>45.5</b>	<b>795.6</b>
Bancos de los Trabajadores	459.5	0.0	24.7	434.8
Sistema Fedecredito	381.6		20.8	360.8
<b>Apopa</b>	<b>1,463.7</b>	<b>396.0</b>	<b>407.2</b>	<b>1,452.5</b>
Banco Hipotecario de El Salvador, S.A.	623.6	180.7	150.1	654.2
Bancos de los Trabajadores	611.5	210.3	143.4	678.4

	Saldo al 01/01/2009	Desembolsos	Valor Amortizado	Saldo al 31/12/2009
Sistema Fedecredito	125.0	5.0	10.1	119.9
Otras Instituciones de Crédito	103.6		103.6	
<b>Ciudad Delgado</b>	<b>1,745.1</b>		<b>268.4</b>	<b>1,476.7</b>
Banco Citibank El Salvador, S.A.	805.3		128.7	676.6
Bancos de los Trabajadores	216.4		33.3	183.1
Sistema Fedecredito	704.4		87.4	617.0
Scotiabank de El Salvador, S.A.	19.0		19.0	
<b>Cuscatancingo</b>	<b>946.0</b>	<b>18.2</b>	<b>190.2</b>	<b>774.0</b>
Banco Citibank El Salvador, S.A.	939.7		165.7	774.0
Banco Hipotecario de El Salvador, S.A.		18.2	18.2	
Bancos de los Trabajadores	6.3		6.3	
<b>Guazapa</b>	<b>220.6</b>		<b>50.5</b>	<b>170.1</b>
Banco Hipotecario de El Salvador, S.A.	215.9		45.8	170.1
Bancos de los Trabajadores	4.7		4.7	
<b>Ilopango</b>	<b>640.4</b>		<b>218.8</b>	<b>421.6</b>
Banco Citibank El Salvador, S.A.	245.8		143.2	102.6
Banco Hipotecario de El Salvador, S.A.	394.6		75.6	319.0
<b>Mejicanos</b>	<b>1,382.1</b>	<b>500.0</b>	<b>193.0</b>	<b>1,689.1</b>
Banco Citibank El Salvador, S.A.	1,099.7		131.4	968.3
Bancos de los Trabajadores	179.1	352.6	39.7	492.0
Sistema Fedecredito	103.3	147.4	21.9	228.8
<b>Nejapa</b>	<b>817.2</b>	<b>300.0</b>	<b>290.1</b>	<b>827.1</b>
Banco HSBC Salvadoreño, S.A.	817.2		269.2	548.0
Sistema Fedecredito		300.0	20.9	279.1
<b>Rosario de Mora</b>	<b>723.0</b>	<b>135.9</b>	<b>54.8</b>	<b>804.1</b>
Bancos de los Trabajadores	177.3	135.9	11.0	302.2
Sistema Fedecredito	545.7		43.8	501.9
<b>San Marcos</b>	<b>7.0</b>		<b>7.0</b>	
Banco Citibank El Salvador, S.A.	7.0		7.0	
<b>San Martín</b>	<b>1,711.6</b>		<b>301.0</b>	<b>1,410.6</b>
Banco Citibank El Salvador, S.A.	1,174.1		159.2	1,014.9
Banco Hipotecario de El Salvador, S.A.	537.5		141.8	395.7
<b>San Salvador</b>	<b>24,561.8</b>	<b>1,579.9</b>	<b>2,172.2</b>	<b>23,969.5</b>
Banco Centroamericano de Integración Económica	5,246.8		690.0	4,556.8
Banco Citibank El Salvador, S.A.	10,977.1		1,064.1	9,913.0
Ministerio de Hacienda	8,337.9	1,579.9	418.1	9,499.7
<b>Santiago Texacuangos</b>	<b>1,075.7</b>		<b>133.3</b>	<b>942.4</b>
Banco Procredit, S.A.	1,075.7		133.3	942.4
<b>Santo Tomás</b>	<b>750.8</b>		<b>99.1</b>	<b>651.7</b>
Banco Citibank El Salvador, S.A.	750.8		99.1	651.7

	Saldo al 01/01/2009	Desembolsos	Valor Amortizado	Saldo al 31/12/2009
<b>Soyapango</b>	<b>2,538.9</b>		<b>451.7</b>	<b>2,087.2</b>
Banco Citibank El Salvador, S.A.	2,538.9		451.7	2,087.2
<b>Tonacatepeque</b>	<b>186.3</b>		<b>105.9</b>	<b>80.4</b>
Banco Citibank El Salvador, S.A.	186.3		105.9	80.4
<b>CUSCATLAN</b>	<b>8,661.4</b>	<b>2,166.6</b>	<b>2,678.6</b>	<b>8,149.4</b>
<b>Candelaria</b>	<b>296.1</b>		<b>103.6</b>	<b>192.5</b>
Bancos de los Trabajadores	241.5		61.8	179.7
Sistema Fedecredito	54.6		41.8	12.8
<b>Cojutepeque</b>	<b>1,169.7</b>		<b>87.1</b>	<b>1,082.6</b>
Banco Citibank El Salvador, S.A.	798.6		47.4	751.2
Sistema Fedecredito	371.1		39.7	331.4
<b>El Carmen, Cuscatlan</b>	<b>776.6</b>		<b>158.3</b>	<b>618.3</b>
Banco Procredit, S.A.	719.9		120.3	599.6
Sistema Fedecredito	56.7		38.0	18.7
<b>El Rosario, Cuscatlan</b>	<b>320.5</b>	<b>185.1</b>	<b>101.8</b>	<b>403.8</b>
Banco Hipotecario de El Salvador, S.A.	320.5	185.1	101.8	403.8
<b>Monte San Juan</b>	<b>336.1</b>		<b>166.4</b>	<b>169.7</b>
Banco Citibank El Salvador, S.A.	172.2		152.9	19.3
Bancos de los Trabajadores	163.9		13.5	150.4
<b>Oratorio de Concepción</b>	<b>1,226.2</b>		<b>80.6</b>	<b>1,145.6</b>
Bancos de los Trabajadores	762.8		50.6	712.2
Sistema Fedecredito	463.4		30.0	433.4
<b>San Bartolomé Perulapía</b>	<b>361.6</b>		<b>77.4</b>	<b>284.2</b>
Banco Citibank El Salvador, S.A.	361.6		77.4	284.2
<b>San Cristóbal</b>	<b>1,316.3</b>	<b>1,818.0</b>	<b>1,316.3</b>	<b>1,818.0</b>
Bancos de los Trabajadores	748.6	1,568.0	748.6	1,568.0
Sistema Fedecredito	567.7	250.0	567.7	250.0
<b>San José Guayabal</b>	<b>123.1</b>	<b>120.0</b>	<b>74.9</b>	<b>168.2</b>
Banco Hipotecario de El Salvador, S.A.		120.0		120.0
Bancos de los Trabajadores	123.1		74.9	48.2
<b>San Pedro Perulapán</b>	<b>324.0</b>		<b>203.6</b>	<b>120.4</b>
Banco Citibank El Salvador, S.A.	324.0		203.6	120.4
<b>San Ramón</b>	<b>587.7</b>		<b>43.9</b>	<b>543.8</b>
Sistema Fedecredito	378.1		34.7	343.4
Bancos de los Trabajadores	209.6		9.2	200.4
<b>Santa Cruz Analquito</b>	<b>306.7</b>		<b>54.8</b>	<b>251.9</b>
Banco Citibank El Salvador, S.A.	306.7		54.8	251.9

	Saldo al 01/01/2009	Desembolsos	Valor Amortizado	Saldo al 31/12/2009
<b>Santa Cruz Michapa</b>	<b>851.6</b>	<b>43.4</b>	<b>163.7</b>	<b>731.3</b>
Banco HSBC Salvadoreño, S.A.	851.6	43.4	163.7	731.3
<b>Tenancingo</b>	<b>665.2</b>	<b>0.1</b>	<b>46.2</b>	<b>619.1</b>
Bancos de los Trabajadores	378.6	0.1	27.2	351.5
Sistema Fedecredito	286.6		19.0	267.6
<b>LA PAZ</b>	<b><u>13,047.8</u></b>	<b><u>3,161.5</u></b>	<b><u>2,914.6</u></b>	<b><u>13,294.7</u></b>
<b>El Rosario, La Paz</b>	<b>758.4</b>		<b>166.8</b>	<b>591.6</b>
Banco Hipotecario de El Salvador, S.A.	758.4		166.8	591.6
<b>Jerusalén</b>	<b>136.1</b>	<b>233.5</b>	<b>73.3</b>	<b>296.3</b>
Sistema Fedecredito	136.1	233.5	73.3	296.3
<b>Mercedes La Ceiba</b>	<b>90.3</b>		<b>23.2</b>	<b>67.1</b>
Banco Hipotecario de El Salvador, S.A.	90.3		23.2	67.1
<b>Olocuilta</b>	<b>1,753.8</b>		<b>195.5</b>	<b>1,558.3</b>
Bancos de los Trabajadores	950.0		135.2	814.8
Sistema Fedecredito	803.8		60.3	743.5
<b>Paraíso de Osorio</b>	<b>54.6</b>		<b>33.6</b>	<b>21.0</b>
Sistema Fedecredito	54.6		33.6	21.0
<b>San Antonio Masahuat</b>	<b>575.1</b>	<b>650.0</b>	<b>574.6</b>	<b>650.5</b>
Bancos de los Trabajadores	213.2	500.0	213.2	500.0
Sistema Fedecredito	361.9	150.0	361.4	150.5
<b>San Emigdio</b>	<b>44.0</b>		<b>28.7</b>	<b>15.3</b>
Banco HSBC Salvadoreño, S.A.	44.0		28.7	15.3
<b>San Francisco Chinameca</b>	<b>550.3</b>	<b>26.9</b>	<b>65.5</b>	<b>511.7</b>
Bancos de los Trabajadores	188.0		14.3	173.7
Sistema Fedecredito	362.3	26.9	51.2	338.0
<b>San Juan Nonualco</b>	<b>1,041.4</b>		<b>82.4</b>	<b>959.0</b>
Bancos de los Trabajadores	616.5		47.8	568.7
Sistema Fedecredito	424.9		34.6	390.3
<b>San Juan Talpa</b>	<b>545.9</b>	<b>61.2</b>	<b>133.0</b>	<b>474.1</b>
Bancos de los Trabajadores	197.2		42.3	154.9
Sistema Fedecredito	348.7	61.2	90.7	319.2
<b>San Juan Tepezontes</b>	<b>34.9</b>		<b>34.9</b>	
Sistema Fedecredito	34.9		34.9	
<b>San Luis La Herradura</b>	<b>1,329.4</b>	<b>756.7</b>	<b>127.3</b>	<b>1,958.8</b>
Bancos de los Trabajadores	679.8	300.0	83.2	896.6
Sistema Fedecredito	649.6	456.7	44.1	1,062.2

	Saldo al 01/01/2009	Desembolsos	Valor Amortizado	Saldo al 31/12/2009
<b>San Luis Talpa</b>	<b>1,409.5</b>		<b>165.3</b>	<b>1,244.2</b>
Banco Citibank El Salvador, S.A.	1,409.5		165.3	1,244.2
<b>San Miguel Tepezontes</b>	<b>624.8</b>		<b>48.6</b>	<b>576.2</b>
Banco Citibank El Salvador, S.A.	190.6		26.1	164.5
Bancos de los Trabajadores	434.2		22.5	411.7
<b>San Pedro Masahuat</b>	<b>303.5</b>	<b>242.3</b>	<b>154.0</b>	<b>391.8</b>
Banco Citibank El Salvador, S.A.	39.6		32.1	7.5
Banco Hipotecario de El Salvador, S.A.	263.9	242.3	121.9	384.3
<b>San Pedro Nonualco</b>	<b>158.7</b>	<b>200.0</b>	<b>67.3</b>	<b>291.4</b>
Banco Hipotecario de El Salvador, S.A.	158.7	200.0	67.3	291.4
<b>San Rafael Obrajuelo</b>	<b>1,195.6</b>	<b>473.2</b>	<b>299.8</b>	<b>1,369.0</b>
Bancos de los Trabajadores	884.5	296.6	93.9	1,087.2
Sistema Fedecredito	311.1	176.6	205.9	281.8
<b>Santiago Nonualco</b>	<b>1,373.1</b>	<b>226.6</b>	<b>129.0</b>	<b>1,470.7</b>
Banco Hipotecario de El Salvador, S.A.	60.4	226.6	54.8	232.2
Banco Promerica, S.A.	1,312.7		74.2	1,238.5
<b>Zacatecoluca</b>	<b>1,068.4</b>	<b>291.1</b>	<b>511.8</b>	<b>847.7</b>
Banco Hipotecario de El Salvador, S.A.	476.1	291.0	128.2	638.9
Bancos de los Trabajadores	227.0	0.1	148.4	78.7
Sistema Fedecredito	365.3		235.2	130.1
<b>CABAÑAS</b>	<b>7,297.1</b>	<b>1,465.9</b>	<b>2,193.1</b>	<b>6,569.9</b>
<b>Cinquera</b>	<b>43.5</b>		<b>22.5</b>	<b>21.0</b>
Banco Procredit, S.A.	43.5		22.5	21.0
<b>Dolores</b>	<b>904.8</b>	<b>448.1</b>	<b>440.0</b>	<b>912.9</b>
Bancos de los Trabajadores	197.3	448.1	223.7	421.7
Sistema Fedecredito	707.5		216.3	491.2
<b>Guacotecti</b>	<b>653.9</b>		<b>56.8</b>	<b>597.1</b>
Bancos de los Trabajadores	315.6		21.7	293.9
Sistema Fedecredito	338.3		35.1	303.2
<b>Ilobasco</b>	<b>1,853.2</b>	<b>43.4</b>	<b>317.8</b>	<b>1,578.8</b>
Bancos de los Trabajadores	920.5		117.8	802.7
Sistema Fedecredito	932.7	43.4	200.0	776.1
<b>Jutiapa</b>	<b>69.7</b>		<b>22.7</b>	<b>47.0</b>
Banco Procredit, S.A.	69.7		22.7	47.0
<b>San Isidro, Cabañas</b>	<b>908.8</b>	<b>288.6</b>	<b>290.8</b>	<b>906.6</b>
Bancos de los Trabajadores	610.3	288.6	108.8	790.1
Sistema Fedecredito	298.5		182.0	116.5
<b>Sensuntepeque</b>	<b>2,004.8</b>		<b>222.0</b>	<b>1,782.8</b>
Banco Citibank El Salvador, S.A.	1,006.9		166.6	840.3

	Saldo al 01/01/2009	Desembolsos	Valor Amortizado	Saldo al 31/12/2009
Bancos de los Trabajadores	479.9		25.3	454.6
Sistema Fedecredito	518.0		30.1	487.9
<b>Tejutepeque</b>	<b>101.0</b>		<b>62.1</b>	<b>38.9</b>
Banco HSBC Salvadoreño, S.A.	101.0		62.1	38.9
<b>Victoria</b>	<b>757.4</b>	<b>685.8</b>	<b>758.4</b>	<b>684.8</b>
Banco Hipotecario de El Salvador, S.A.		684.7		684.7
Bancos de los Trabajadores	558.3	1.1	559.3	0.1
Sistema Fedecredito	199.1		199.1	0.0
<b>SAN VICENTE</b>	<b>6,861.5</b>	<b>1,582.8</b>	<b>2,047.1</b>	<b>6,397.2</b>
<b>Apastepeque</b>	<b>422.5</b>		<b>104.9</b>	<b>317.6</b>
Banco Hipotecario de El Salvador, S.A.	422.5		104.9	317.6
<b>Guadalupe</b>	<b>255.4</b>		<b>24.3</b>	<b>231.1</b>
Bancos de los Trabajadores	186.6		16.3	170.3
Sistema Fedecredito	68.8		8.0	60.8
<b>San Cayetano Istepeque</b>	<b>544.6</b>	<b>3.8</b>	<b>64.2</b>	<b>484.2</b>
Bancos de los Trabajadores	544.6	3.8	64.2	484.2
<b>San Esteban Catarina</b>	<b>328.4</b>		<b>128.8</b>	<b>199.6</b>
Scotiabank de El Salvador, S.A.	328.4		128.8	199.6
<b>San Ildefonso</b>	<b>1,321.0</b>		<b>214.0</b>	<b>1,107.0</b>
Banco Hipotecario de El Salvador, S.A.	985.9		163.5	822.4
Banco Promerica, S.A.	335.1		50.5	284.6
<b>San Lorenzo, San Vicente</b>	<b>594.1</b>	<b>256.3</b>	<b>748.4</b>	<b>102.0</b>
Banco Hipotecario de El Salvador, S.A.	594.1	256.3	748.4	102.0
<b>San Sebastián</b>	<b>516.9</b>	<b>303.4</b>	<b>154.2</b>	<b>666.1</b>
Banco Hipotecario de El Salvador, S.A.		303.4	53.3	250.1
Bancos de los Trabajadores	516.9		100.9	416.0
<b>San Vicente</b>	<b>1,511.2</b>	<b>682.4</b>	<b>335.1</b>	<b>1,858.5</b>
Banco Hipotecario de El Salvador, S.A.	365.3	265.0	105.2	525.1
Bancos de los Trabajadores	477.0	94.2	120.2	451.0
Sistema Fedecredito	668.9	323.2	109.7	882.4
<b>Santa Clara</b>	<b>675.6</b>		<b>86.2</b>	<b>589.4</b>
Banco Citibank El Salvador, S.A.	94.7		58.4	36.3
Bancos de los Trabajadores	580.9		27.8	553.1
<b>Tecoluca</b>	<b>228.5</b>	<b>336.9</b>	<b>108.1</b>	<b>457.3</b>
Banco Hipotecario de El Salvador, S.A.	228.5	336.9	108.1	457.3
<b>Verapaz</b>	<b>463.3</b>		<b>78.9</b>	<b>384.4</b>
Banco Hipotecario de El Salvador, S.A.	463.3		78.9	384.4

	Saldo al 01/01/2009	Desembolsos	Valor Amortizado	Saldo al 31/12/2009
<b>USULUTAN</b>	<b>14,614.1</b>	<b>3,894.5</b>	<b>2,689.7</b>	<b>15,818.9</b>
<b>Alegría</b>	<b>52.9</b>		<b>48.4</b>	<b>4.5</b>
Bancos de los Trabajadores	52.9		48.4	4.5
<b>Berlín</b>	<b>1,010.8</b>	<b>899.8</b>	<b>434.3</b>	<b>1,476.3</b>
Bancos de los Trabajadores	505.1	399.8	36.1	868.8
Sistema Fedecredito	505.7	500.0	398.2	607.5
<b>California</b>	<b>338.1</b>	<b>404.4</b>	<b>240.7</b>	<b>501.8</b>
Bancos de los Trabajadores	210.4	402.6	213.3	399.7
Sistema Fedecredito	127.7	1.8	27.4	102.1
<b>Concepción Batres</b>		<b>203.5</b>		<b>203.5</b>
Ministerio de Hacienda		203.5		203.5
<b>El Triunfo</b>	<b>300.9</b>		<b>61.4</b>	<b>239.5</b>
Banco Promerica, S.A.	63.3		48.6	14.7
Bancos de los Trabajadores	194.6		9.9	184.7
Sistema Fedecredito	43.0		2.9	40.1
<b>Ereguayquín</b>	<b>622.9</b>	<b>203.5</b>	<b>41.7</b>	<b>784.7</b>
Ministerio de Hacienda		203.5		203.5
Bancos de los Trabajadores	400.5		29.3	371.2
Sistema Fedecredito	222.4		12.4	210.0
<b>Estanzuelas</b>	<b>981.6</b>	<b>389.8</b>	<b>70.9</b>	<b>1,300.5</b>
Bancos de los Trabajadores	220.3	389.8	15.0	595.1
Sistema Fedecredito	761.3		55.9	705.4
<b>Jiquilisco</b>	<b>2,615.9</b>	<b>758.4</b>	<b>491.5</b>	<b>2,882.8</b>
Bancos de los Trabajadores	1,111.4	290.0	138.7	1,262.7
Sistema Fedecredito	837.2	468.4	76.8	1,228.8
Scotiabank de El Salvador, S.A.	667.3		276.0	391.3
<b>Jucuapa</b>	<b>21.6</b>		<b>21.6</b>	
Scotiabank de El Salvador, S.A.	21.6		21.6	
<b>Jucuarán</b>	<b>417.6</b>	<b>50.0</b>	<b>130.6</b>	<b>337.0</b>
Bancos de los Trabajadores	144.0		52.4	91.6
Sistema Fedecredito	273.6	50.0	78.2	245.4
<b>Mercedes Umaña</b>	<b>357.4</b>		<b>88.6</b>	<b>268.8</b>
Bancos de los Trabajadores	357.4		88.6	268.8
<b>Nueva Granada</b>	<b>55.9</b>		<b>36.4</b>	<b>19.5</b>
Banco Citibank El Salvador, S.A.	55.9		36.4	19.5
<b>Ozatlán</b>	<b>158.2</b>		<b>97.4</b>	<b>60.8</b>
Banco Citibank El Salvador, S.A.	158.2		97.4	60.8
<b>Puerto El Triunfo</b>	<b>677.1</b>	<b>521.6</b>	<b>67.7</b>	<b>1,131.0</b>
Ministerio de Hacienda		203.5		203.5

	Saldo al 01/01/2009	Desembolsos	Valor Amortizado	Saldo al 31/12/2009
Bancos de los Trabajadores	479.9		24.0	455.9
Sistema Fedecredito	197.2	318.1	43.7	471.6
<b>San Buenaventura</b>	<b>557.7</b>		<b>52.2</b>	<b>505.5</b>
Sistema Fedecredito	130.4		25.9	104.5
Bancos de los Trabajadores	427.3		26.3	401.0
<b>San Dionisio</b>	<b>414.7</b>		<b>58.0</b>	<b>356.7</b>
Sistema Fedecredito	272.9		39.7	233.2
Bancos de los Trabajadores	141.8		18.3	123.5
<b>Santa Elena</b>	<b>872.7</b>		<b>50.1</b>	<b>822.6</b>
Bancos de los Trabajadores	621.1		34.5	586.6
Sistema Fedecredito	251.6		15.6	236.0
<b>Santa María</b>	<b>1,189.5</b>	<b>260.0</b>	<b>199.7</b>	<b>1,249.8</b>
Bancos de los Trabajadores	422.9	260.0	93.4	589.5
Sistema Fedecredito	766.6		106.3	660.3
<b>Santiago de María</b>	<b>1,628.5</b>		<b>150.7</b>	<b>1,477.8</b>
Banco Citibank El Salvador, S.A.	355.4		71.8	283.6
Bancos de los Trabajadores	201.6		9.4	192.2
Sistema Fedecredito	1,071.5		69.5	1,002.0
<b>Tecapán</b>	<b>504.7</b>		<b>54.9</b>	<b>449.8</b>
Bancos de los Trabajadores	390.7		45.3	345.4
Sistema Fedecredito	114.0		9.6	104.4
<b>Usulután</b>	<b>1,835.4</b>	<b>203.5</b>	<b>292.9</b>	<b>1,746.0</b>
Banco de America Central, S.A.	20.3		20.3	
Ministerio de Hacienda		203.5		203.5
Banco Promerica, S.A.	303.4		141.1	162.3
Bancos de los Trabajadores	614.1		49.6	564.5
Sistema Fedecredito	897.6		81.9	815.7
<b>SAN MIGUEL</b>	<b>20,260.0</b>	<b>2,016.6</b>	<b>2,441.3</b>	<b>19,835.3</b>
<b>Carolina</b>	<b>913.9</b>	<b>142.8</b>	<b>71.9</b>	<b>984.8</b>
Bancos de los Trabajadores	508.7		24.6	484.1
Sistema Fedecredito	405.2	142.8	47.3	500.7
<b>Chapeltique</b>	<b>580.3</b>		<b>72.9</b>	<b>507.4</b>
Banco Promerica, S.A.	580.3		72.9	507.4
<b>Chinameca</b>	<b>1,649.6</b>		<b>140.2</b>	<b>1,509.4</b>
Bancos de los Trabajadores	657.5		43.3	614.2
Sistema Fedecredito	992.1		96.9	895.2
<b>Chirilagua</b>	<b>818.0</b>		<b>91.5</b>	<b>726.5</b>
Banco Promerica, S.A.	818.0		91.5	726.5



	Saldo al 01/01/2009	Desembolsos	Valor Amortizado	Saldo al 31/12/2009
<b>Ciudad Barrios</b>	<b>1,200.1</b>		<b>243.6</b>	<b>956.5</b>
Banco Procredit, S.A.	1,200.1		243.6	956.5
<b>Comacarán</b>	<b>695.0</b>		<b>54.9</b>	<b>640.1</b>
Bancos de los Trabajadores	392.6		26.7	365.9
Sistema Fedecredito	302.4		28.2	274.2
<b>El Tránsito</b>	<b>1,500.3</b>		<b>134.8</b>	<b>1,365.5</b>
Bancos de los Trabajadores	494.6		57.5	437.1
Sistema Fedecredito	1,005.7		77.3	928.4
<b>Lolotique</b>	<b>1,132.2</b>		<b>79.6</b>	<b>1,052.6</b>
Bancos de los Trabajadores	378.2		27.6	350.6
Sistema Fedecredito	754.0		52.0	702.0
<b>Moncagua</b>	<b>978.1</b>	<b>255.7</b>	<b>177.6</b>	<b>1,056.2</b>
Bancos de los Trabajadores	440.5	132.3	67.6	505.2
Sistema Fedecredito	537.6	123.4	110.0	551.0
<b>Nueva Guadalupe</b>	<b>369.8</b>		<b>50.6</b>	<b>319.2</b>
Banco Citibank El Salvador, S.A.	369.8		50.6	319.2
<b>Nuevo Edén de San Juan</b>	<b>731.1</b>	<b>0.0</b>	<b>71.0</b>	<b>660.1</b>
Bancos de los Trabajadores	605.4		63.3	542.1
Sistema Fedecredito	125.7		7.7	118.0
<b>Quelepa</b>	<b>393.6</b>	<b>85.0</b>	<b>89.7</b>	<b>388.9</b>
Banco Hipotecario de El Salvador, S.A.	393.6	85.0	89.7	388.9
<b>San Antonio</b>	<b>603.0</b>		<b>39.6</b>	<b>563.4</b>
Bancos de los Trabajadores	380.6		26.4	354.2
Sistema Fedecredito	222.4		13.2	209.2
<b>San Gerardo</b>	<b>41.4</b>		<b>41.4</b>	
Banco Citibank El Salvador, S.A.	41.4		41.4	
<b>San Jorge</b>	<b>712.5</b>		<b>87.5</b>	<b>625.0</b>
Bancos de los Trabajadores	430.7		50.2	380.5
Sistema Fedecredito	281.8		37.3	244.5
<b>San Luis La Reina</b>	<b>277.1</b>		<b>111.8</b>	<b>165.3</b>
Bancos de los Trabajadores	233.5		80.8	152.7
Sistema Fedecredito	43.6		31.0	12.6
<b>San Miguel</b>	<b>5,906.1</b>	<b>1,533.1</b>	<b>700.2</b>	<b>6,739.0</b>
Banco Citibank El Salvador, S.A.	1,940.4		165.3	1,775.1
Banco HSBC Salvadoreño, S.A.	2,114.6		534.9	1,579.7
Ministerio de Hacienda	1,851.1	1,533.1		3,384.2

	Saldo al 01/01/2009	Desembolsos	Valor Amortizado	Saldo al 31/12/2009
<b>San Rafael Oriente</b>	<b>1,628.7</b>		<b>124.6</b>	<b>1,504.1</b>
Bancos de los Trabajadores	843.6		48.9	794.7
Sistema Fedecredito	785.1		75.7	709.4
<b>Sesori</b>	<b>129.2</b>		<b>57.9</b>	<b>71.3</b>
Scotiabank de El Salvador, S.A.	129.2		57.9	71.3
<b>MORAZÁN</b>	<b>6,354.6</b>	<b>550.4</b>	<b>1,469.4</b>	<b>5,435.6</b>
<b>Arambala</b>	<b>443.5</b>	<b>228.0</b>	<b>327.5</b>	<b>344.0</b>
Banco Citibank El Salvador, S.A.	42.7		24.8	17.9
Sistema Fedecredito	400.8	228.0	302.7	326.1
<b>Cacaopera</b>	<b>719.8</b>		<b>126.4</b>	<b>593.4</b>
Banco Citibank El Salvador, S.A.	719.8		126.4	593.4
<b>Chilanga</b>	<b>241.5</b>		<b>52.1</b>	<b>189.4</b>
Banco Hipotecario de El Salvador, S.A.	241.5		52.1	189.4
<b>El Divisadero</b>	<b>1,063.8</b>	<b>0.0</b>	<b>69.0</b>	<b>994.8</b>
Bancos de los Trabajadores	573.0		34.2	538.8
Sistema Fedecredito	490.8		34.8	456.0
<b>El Rosario, Morazán</b>	<b>7.1</b>	<b>167.8</b>	<b>34.1</b>	<b>140.8</b>
Banco HSBC Salvadoreño, S.A.	7.1	167.8	34.1	140.8
<b>Gualococti</b>	<b>171.6</b>		<b>44.5</b>	<b>127.1</b>
Banco Hipotecario de El Salvador, S.A.	171.6		44.5	127.1
<b>Jocoaitique</b>	<b>209.8</b>		<b>68.9</b>	<b>140.9</b>
Sistema Fedecredito	209.8		68.9	140.9
<b>Jocoro</b>	<b>602.6</b>		<b>89.5</b>	<b>513.1</b>
Banco Citibank El Salvador, S.A.	54.0		54.0	0.0
Bancos de los Trabajadores	316.6		22.1	294.5
Sistema Fedecredito	232.0		13.4	218.6
<b>Lolotiquillo</b>	<b>684.3</b>		<b>84.1</b>	<b>600.2</b>
Bancos de los Trabajadores	327.5		50.1	277.4
Sistema Fedecredito	356.8		34.0	322.8
<b>Meanguera</b>	<b>315.6</b>	<b>128.5</b>	<b>95.8</b>	<b>348.3</b>
Banco Hipotecario de El Salvador, S.A.	315.6	128.5	95.8	348.3
<b>Perquín</b>	<b>262.4</b>	<b>21.1</b>	<b>67.9</b>	<b>215.6</b>
Banco Hipotecario de El Salvador, S.A.	262.4	21.1	67.9	215.6
<b>San Carlos</b>	<b>217.7</b>		<b>52.6</b>	<b>165.1</b>
Banco Hipotecario de El Salvador, S.A.	217.7		52.6	165.1
<b>San Fernando, Morazán</b>	<b>110.0</b>		<b>22.3</b>	<b>87.7</b>
Banco HSBC Salvadoreño, S.A.	110.0		22.3	87.7
<b>San Francisco Gotera</b>	<b>178.9</b>		<b>98.7</b>	<b>80.2</b>
Banco HSBC Salvadoreño, S.A.	178.9		98.7	80.2

	Saldo al 01/01/2009	Desembolsos	Valor Amortizado	Saldo al 31/12/2009
<b>Sociedad</b>	<b>410.9</b>	<b>5.0</b>	<b>93.0</b>	<b>322.9</b>
Banco Citibank El Salvador, S.A.	233.4	5.0	62.5	175.9
Bancos de los Trabajadores	177.5		30.5	147.0
<b>Torola</b>	<b>466.0</b>		<b>29.2</b>	<b>436.8</b>
Sistema Fedecredito	105.6		8.5	97.1
Bancos de los Trabajadores	360.4		20.7	339.7
<b>Yamabal</b>	<b>138.3</b>		<b>86.6</b>	<b>51.7</b>
Sistema Fedecredito	79.2		50.5	28.7
Bancos de los Trabajadores	59.1		36.1	23.0
<b>Yoloaiquín</b>	<b>110.8</b>		<b>27.2</b>	<b>83.6</b>
Banco Hipotecario de El Salvador, S.A.	110.8		27.2	83.6
<b>LA UNIÓN</b>	<b><u>11,829.5</u></b>	<b><u>2,338.5</u></b>	<b><u>3,240.5</u></b>	<b><u>10,927.5</u></b>
<b>Anamorós</b>	<b>157.3</b>		<b>43.5</b>	<b>113.8</b>
Banco Citibank El Salvador, S.A.	157.3		43.5	113.8
<b>Concepción de Oriente</b>	<b>186.3</b>		<b>44.0</b>	<b>142.3</b>
Banco Citibank El Salvador, S.A.	186.3		44.0	142.3
<b>Conchagua</b>	<b>1,042.2</b>		<b>201.7</b>	<b>840.5</b>
Bancos de los Trabajadores	365.0		73.8	291.2
Sistema Fedecredito	677.2		127.9	549.3
<b>El Carmen, La Unión</b>	<b>1,471.4</b>		<b>200.8</b>	<b>1,270.6</b>
Bancos de los Trabajadores	414.2		63.0	351.2
Sistema Fedecredito	1,057.2		137.8	919.4
<b>El Sauce</b>	<b>184.9</b>	<b>582.0</b>	<b>184.9</b>	<b>582.0</b>
Bancos de los Trabajadores	184.9	582.0	184.9	582.0
<b>Intipucá</b>	<b>104.2</b>	<b>508.8</b>	<b>195.2</b>	<b>417.8</b>
Banco Hipotecario de El Salvador, S.A.	104.2	508.8	195.2	417.8
<b>La Unión</b>	<b>1,422.8</b>	<b>1,150.0</b>	<b>1,451.0</b>	<b>1,121.8</b>
Banco Citibank El Salvador, S.A.	1,099.2		1,099.2	
Banco Hipotecario de El Salvador, S.A.		1,150.0	28.2	1,121.8
Bancos de los Trabajadores	165.5		165.5	0.0
Sistema Fedecredito	158.1		158.1	0.0
<b>Meanguera del Golfo</b>	<b>382.1</b>		<b>31.1</b>	<b>351.0</b>
Bancos de los Trabajadores	382.1		31.1	351.0
<b>Nueva Esparta</b>	<b>416.0</b>		<b>118.2</b>	<b>297.8</b>
Banco Citibank El Salvador, S.A.	100.6		64.2	36.4
Banco Promerica, S.A.	315.4		54.0	261.4

	Saldo al 01/01/2009	Desembolsos	Valor Amortizado	Saldo al 31/12/2009
<b>Pasaquina</b>	<b>1,632.8</b>		<b>108.2</b>	<b>1,524.6</b>
Banco Citibank El Salvador, S.A.	966.8		58.8	908.0
Bancos de los Trabajadores	325.7		26.2	299.5
Sistema Fedecredito	340.3		23.2	317.1
<b>San Alejo</b>	<b>983.8</b>	<b>91.1</b>	<b>111.9</b>	<b>963.0</b>
Bancos de los Trabajadores	513.4		45.0	468.4
Sistema Fedecredito	470.4	91.1	66.9	494.6
<b>San José Las Fuentes</b>	<b>372.3</b>	<b>6.6</b>	<b>106.2</b>	<b>272.7</b>
Bancos de los Trabajadores	274.4	2.0	89.0	187.4
Sistema Fedecredito	97.9	4.6	17.2	85.3
<b>Santa Rosa de Lima</b>	<b>2,057.3</b>		<b>148.4</b>	<b>1,908.9</b>
Banco Agrícola, S.A.	173.4		23.5	149.9
Bancos de los Trabajadores	608.1		38.6	569.5
Sistema Fedecredito	1,275.8		86.3	1,189.5
<b>Yayantique</b>	<b>603.6</b>		<b>147.2</b>	<b>456.4</b>
Banco HSBC Salvadoreño, S.A.	603.6		147.2	456.4
<b>Yucuaiquín</b>	<b>812.5</b>		<b>148.2</b>	<b>664.3</b>
Banco Hipotecario de El Salvador, S.A.	812.5		148.2	664.3
<b><u>TOTAL DEUDA MUNICIPAL</u></b>	<b><u>180,469.3</u></b>	<b><u>34,412.7</u></b>	<b><u>39,757.2</u></b>	<b><u>175,124.8</u></b>

DIRECCIÓN GENERAL DE CONTABILIDAD GUBERNAMENTAL: San Salvador, 25 de marzo de 2010

**Detalle de Municipios que poseen Deuda Pública que presentaron  
Información Contable en el Ejercicio Fiscal 2009**

<b>Nº</b>	<b>Departamento / Municipio</b>	<b>Remitieron información Contable al mes de:</b>
	<b>AHUACHAPAN</b>	
1	AHUACHAPÁN	Noviembre
2	APANECA	Diciembre
3	ATIQUIZAYA	Diciembre
4	CONCEPCIÓN DE ATACO	Diciembre
5	EL REFUGIO	Noviembre
6	GUAYMANGO	Diciembre
7	JUJUTLA	Noviembre
8	SAN FRANCISCO MENÉNDEZ	Diciembre
9	SAN LORENZO	Octubre
10	SAN PEDRO PUXTLA	Diciembre
11	TURIN	Noviembre
	<b>SANTA ANA</b>	
12	CANDELARIA DE LA FRONTERA	Noviembre
13	COATEPEQUE	Diciembre
14	EL PORVENIR	Diciembre
15	MASAHUAT	Diciembre
16	METAPÁN	Diciembre
17	SAN SEBASTIÁN SALITRILLO	Diciembre
18	SANTA ANA	Diciembre
19	TEXISTEPEQUE	Diciembre
	<b>SONSONATE</b>	
20	ACAJUTLA	Octubre
21	ARMENIA,	Noviembre
22	CALUCO	Diciembre
23	CUISNAHUAT	Diciembre
24	SANTA ISABEL DE ISHUATAN	Diciembre
25	JUAYÚA	Diciembre
26	SALCOATITÁN	Diciembre
27	SAN ANTONIO DEL MONTE	Diciembre
28	SAN JULIÁN	Diciembre
29	SANTA CATARINA MASAHUAT	Diciembre
30	SANTO DOMINGO DE GUZMÁN	Diciembre
31	SONSONATE	Diciembre
32	SONZACATE	Diciembre
	<b>CHALATENANGO</b>	
33	AGUA CALIENTE	Diciembre

34	AZACUALPA	Diciembre
35	COMALAPA	Diciembre
36	CHALATENANGO	Diciembre
37	DULCE NOMBRE DE MARIA	Diciembre
38	EL PARAISO	Noviembre
39	LA PALMA	Diciembre
40	LAS VUELTAS	Diciembre
41	SAN FERNANDO	Noviembre
42	SAN FRANCISCO LEMPA	Diciembre
43	SAN FRANCISCO MORAZÁN	Noviembre
44	SAN IGNACIO	Septiembre
45	SAN JOSE LAS FLORES	Diciembre
46	SAN MIGUEL DE MERCEDES	Diciembre
47	SAN RAFAEL	Diciembre
48	SANTA RITA	Noviembre
	<b>LA LIBERTAD</b>	
49	ANTIGUO CUSCATLAN	Diciembre
50	COMASAGUA	Diciembre
51	CHILTIUPAN	Diciembre
52	HUIZUCAR	Noviembre
53	JICALAPA	Diciembre
54	LA LIBERTAD	Diciembre
55	NUEVO CUSCATLAN	Diciembre
56	SANTA TECLA	Diciembre
57	QUEZALTEPEQUE	Noviembre
58	SACACOYO	Diciembre
59	SAN JOSE VILLANUEVA	Diciembre
60	SAN JUAN OPICO	Diciembre
61	SAN MATIAS	Noviembre
62	SAN PABLO TACACHICO	Noviembre
63	TAMANIQUE	Diciembre
64	TALNIQUE	Diciembre
65	TEOTEPEQUE	Diciembre
66	TEPECOYO	Diciembre
67	ZARAGOZA	Noviembre
	<b>SAN SALVADOR</b>	
68	AGUILARES	Noviembre
69	APOPA	Noviembre
70	CUSCATANCINGO.	Noviembre
71	GUAZAPA	Diciembre

72	ILOPANGO	Noviembre
73	MEJICANOS	Noviembre
74	NEJAPA	Diciembre
75	ROSARIO DE MORA	Diciembre
76	SAN MARCOS	Noviembre
77	SAN MARTIN	Septiembre
78	SAN SALVADOR	Noviembre
79	SANTIAGO TEXACUANGOS	Diciembre
80	SANTO TOMAS	Noviembre
81	SOYAPANGO	Diciembre
82	TONACATEPEQUE	Diciembre
83	CIUDAD DELGADO	Mayo
	<b>CUSCATLAN</b>	
84	CANDELARIA CUSCATLAN	Diciembre
85	COJUTEPEQUE	Diciembre
86	EL CARMEN	Noviembre
87	EL ROSARIO	Septiembre
88	MONTE SAN JUAN	Diciembre
89	ORATORIO DE CONCEPCION	Diciembre
90	SAN BARTOLOME PERULAPIA	Octubre
91	SAN CRISTOBAL	Noviembre
92	SAN JOSE GUAYABAL.	Noviembre
93	SAN PEDRO PERULAPAN	Diciembre
94	SAN RAMON.	Noviembre
95	SANTA CRUZ ANALQUITO	Agosto
96	SANTA CRUZ MICHAPA	Diciembre
97	TENANCINGO	Diciembre
	<b>LA PAZ</b>	
98	EL ROSARIO	Diciembre
99	JERUSALEN	Octubre
100	MERCEDES LA CEIBA	Octubre
101	OLOCUILTA	Noviembre
102	PARAISO DE OSORIO	Noviembre
103	SAN ANTONIO MASAHUAT	Noviembre
104	SAN EMIGDIO	Noviembre
105	SAN FRANCISCO CHINAMECA	Septiembre
106	SAN JUAN NONUALCO	Junio
107	SAN JUAN TALPA	Diciembre
108	SAN LUIS TALPA	Diciembre
109	SAN MIGUEL TEPEZONTES	Diciembre

110	SAN PEDRO MASAHUAT	Abril
111	SAN PEDRO NONUALCO	Diciembre
112	SAN RAFAEL OBRAJUELO	Octubre
113	SANTIAGO NONUALCO	Diciembre
114	ZACATECOLUCA	Noviembre
115	SAN LUIS LA HERRADURA	Septiembre
	<b>CABAÑAS</b>	
116	CINQUERA	Noviembre
117	GUACOTECTI	Diciembre
118	ILOBASCO	Diciembre
119	JUTIAPA	Noviembre
120	SAN ISIDRO	Noviembre
121	SENSUNTEPEQUE.	Diciembre
122	TEJUTEPEQUE	Diciembre
123	VICTORIA	Diciembre
124	DOLORES	Septiembre
	<b>SAN VICENTE</b>	
125	APASTEPEQUE	Diciembre
126	GUADALUPE	Diciembre
127	SAN CAYETANO ISTEPEQUE	Diciembre
128	SANTA CLARA	Diciembre
129	SAN ESTEBAN CATARINA	Diciembre
130	SAN ILDEFONSO	Noviembre
131	SAN LORENZO	Diciembre
132	SAN SEBASTIAN	Septiembre
133	SAN VICENTE	Diciembre
134	TECOLUCA	Noviembre
135	VERAPAZ	Septiembre
	<b>USULUTAN</b>	
136	ALEGRIA	Octubre
137	BERLIN	Noviembre
138	CALIFORNIA	Diciembre
139	CONCEPCION BATRES	Diciembre
140	EL TRIUNFO	Diciembre
141	EREGUAYQUIN	Septiembre
142	ESTANZUELAS	Diciembre
143	JIQUILISCO	Octubre
144	JUCUAPA	Diciembre
145	JUCUARAN	Octubre
146	MERCEDES UMAÑA	Diciembre



147	NUEVA GRANADA	Noviembre
148	OZATLAN	Diciembre
149	PUERTO EL TRIUNFO	Octubre
150	SAN BUENAVENTURA	Diciembre
151	SAN DIONISIO	Diciembre
152	SANTA ELENA	Diciembre
153	SANTA MARIA	Diciembre
154	SANTIAGO DE MARIA	Diciembre
155	TECAPAN	Noviembre
156	USULUTAN	Diciembre
	<b>SAN MIGUEL</b>	
157	CAROLINA	Septiembre
158	CIUDAD BARRIOS	Diciembre
159	COMACARAN	Diciembre
160	CHAPELTIQUE	Diciembre
161	CHINAMECA	Diciembre
162	CHIRILAGUA	Noviembre
163	EL TRANSITO	Noviembre
164	LOLOTIQUE	Diciembre
165	MONCAGUA	Septiembre
166	NUEVA GUADALUPE	Diciembre
167	NUEVO EDEN DE SAN JUAN	Diciembre
168	QUELEPA	Diciembre
169	SAN ANTONIO	Noviembre
170	SAN GERARDO	Diciembre
171	SAN JORGE	Diciembre
172	SAN LUIS DE LA REINA	Diciembre
173	SAN MIGUEL	Diciembre
174	SAN RAFAEL ORIENTE	Diciembre
175	SESORI	Diciembre
	<b>MORAZÁN</b>	
176	ARAMBALA	Diciembre
177	CACAOPERA	Octubre
178	CHILANGA	Diciembre
179	EL DIVISADERO	Diciembre
180	EL ROSARIO	Noviembre
181	JOCOATIQUE	Octubre
182	GUALOCOCTI	Diciembre
183	JOCORO	Noviembre
184	LOLOTIQUILLO	Noviembre

185	MEANGUERA	Diciembre
186	PERQUIN	Octubre
187	SAN CARLOS	Diciembre
188	SAN FERNANDO	Octubre
189	SAN FRANCISCO GOTERA	Diciembre
190	SOCIEDAD	Diciembre
191	TOROLA	Noviembre
192	YAMABAL.	Noviembre
193	YOLOAYQUIN	Octubre
	<b>LA UNION</b>	
194	ANAMOROS	Noviembre
195	CONCEPCION DE ORIENTE	Diciembre
196	CONCHAGUA	Diciembre
197	EL CARMEN - LA UNION	Noviembre
198	EL SAUCE	Diciembre
199	INTIPUCA	Noviembre
200	LA UNION	Septiembre
201	MEANGUERA DEL GOLFO	Septiembre
202	NUEVA ESPARTA	Diciembre
203	PASAQUINA	Octubre
204	SAN ALEJO	Diciembre
205	SAN JOSE LAS FUENTES	Septiembre
206	SANTA ROSA DE LIMA	Diciembre
207	YAYANTIQUÉ	Diciembre
208	YUCUAIQUIN	Diciembre

## Municipio con Deuda Pública que no remitió información contable del Ejercicio 2009

	<b>MUNICIPIO</b>	<b>DEPARTAMENTO</b>
1	SAN JUAN TEPEZONTES	LA PAZ